

# ПРЕЗЕНТАЦИЈА О ОСТВАРЕНИМ РЕЗУЛТАТИМА НИС ГРУПЕ

за 9М 2017. године

6. новембар 2017.  
Антон Фјодоров  
Функција за финансије, економику, планирање и рачуноводство

- Бушотине: 3 бушотине у производњи, 3 у испитивању, 1 у фази бушења, 1 припрема за почетак бушења, 1 почетак бушења до краја године, за 1 бушотину до краја године у плану хидро-фрактурирање, у 1 висок % неугљоводоничних гасова у лежишту
- 3D сеизмика: завршена аквизиција (Јужни Банат I, Турија III и Моровић), интерпретација (Јужни Банат I), обрада (Турија III и Моровић), започета аквизиција (Јужни Банат II)
- У току извођење гравиметрије и магнетизма јужно од Саве и Дунава - лиценцна обавеза;
- Завршено је тестирање свих 8 интервала бушотине Teretia-1000 на блоку Ex-7, урађена је конзервација бушотине.



- Прерада нове врсте нафте - Novy Port
- Ремонт постројења Алкилација , SARU, Висбрејкинг, Депарафинизација
- Добијена је грађевинска дозвола и започети грађевински радови у оквиру радног пакета 1 пројекта Дубока прерада
- Потписан је ЕРСм уговор за радни пакет 2 са одабраним извођачем
- Добијена је ИРРС дозвола о интегрисаном спречавању и контроли загађења животне средине



- Почетак продаје G-Drive премијум горива на НИС Петрол бензиским станицама (84 БС)
- Уведен програм лојалности „Са нама на путу“ у Бугарској и Босни и Херцеговини
- Имплементација нове организационе структуре - канал veleпродаје
- Почетак имплементације „Orfej“ система у Румунији
- Почетак продаје нових производа допунског асортимана: битуменских трака и битуменске масе
- Завршена тотална реконструкција 2 БС, започета тотална реконструкција 5 БС и изградња 1 нове БС
- Купљена БС Багрдан



- Изабран ЕРС контрактор за пројекат изградње ТЕ-ТО Панчево
- За МЕ Велебит 3 у току су тендерски поступци за набавку услуге реконструкције електране, изградњу топлотне подстанице и прикључење на систем грејања на пољу и испоруку акумулатора топлоте
- Испоручена је главна опрема за пројекат изградње станице за снабдевање КПГ на БС Жарково 2 (Београд)
- Одобрена је изградња постројења за компримовани природни гас на будућој БС Блок 45 на Новом Београду
- Уговорени обим трговине ел. енергијом 2,51 TWh

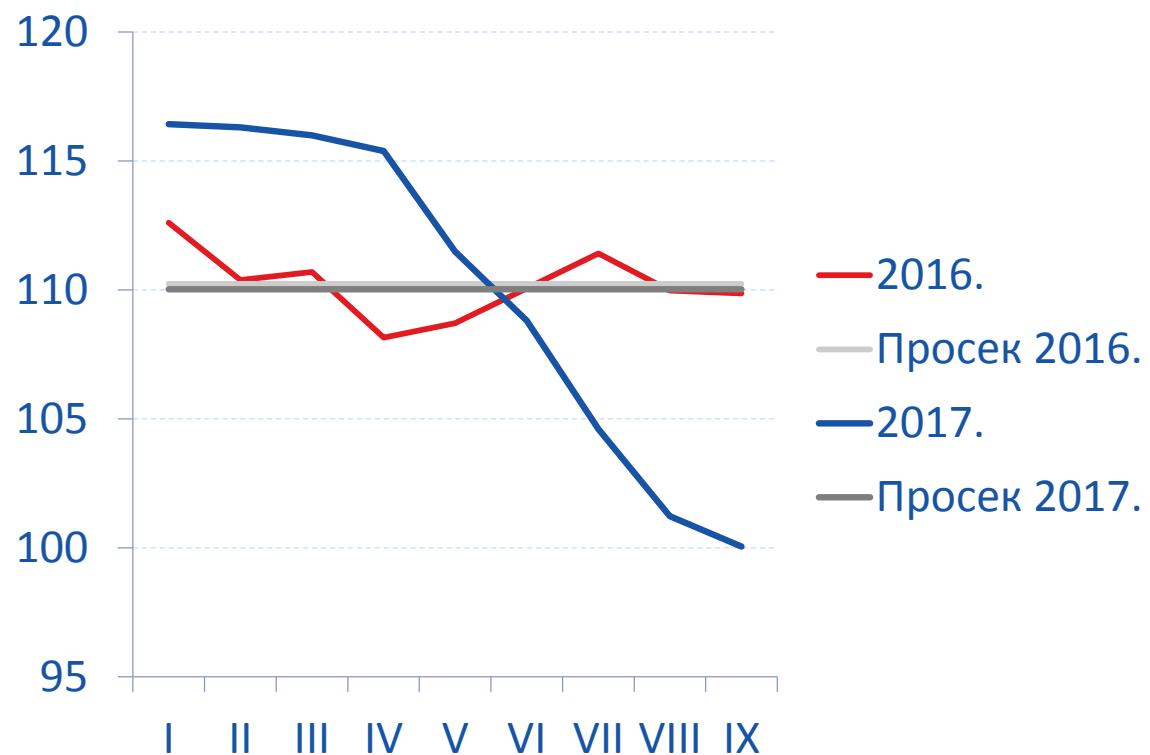


# Макроекономски показатељи

## Курс стабилан, виша цена нафте

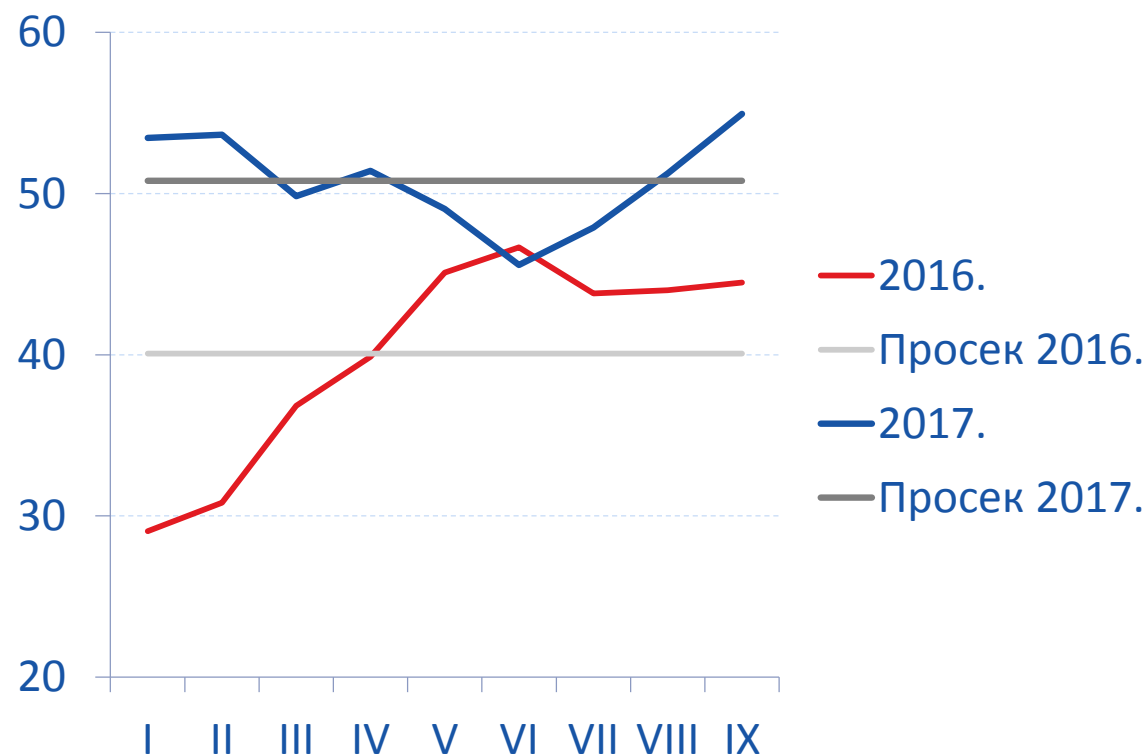
### Курс USD/RSD

➡ 0%



### Цена нафте типа Urals RCMB, \$/bbl

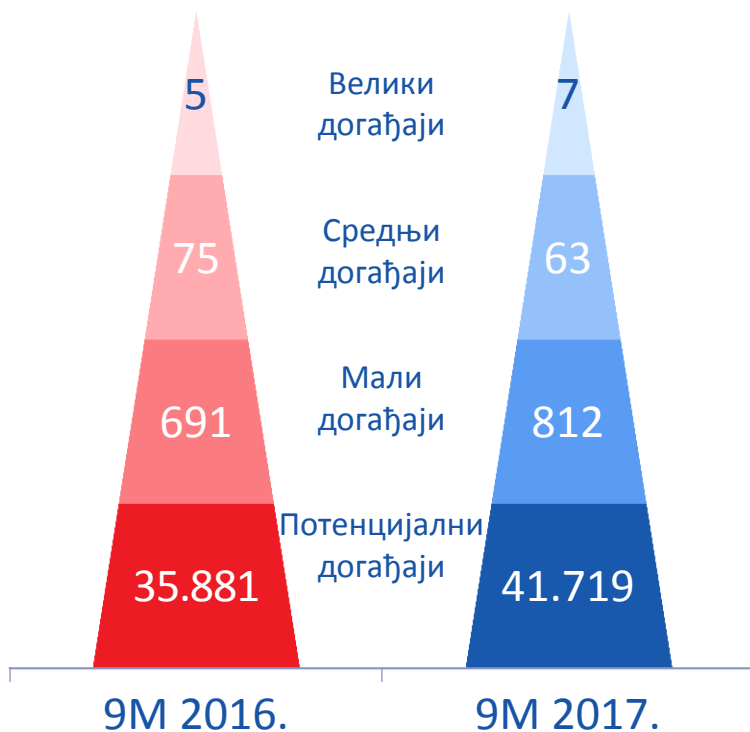
↗ +27%



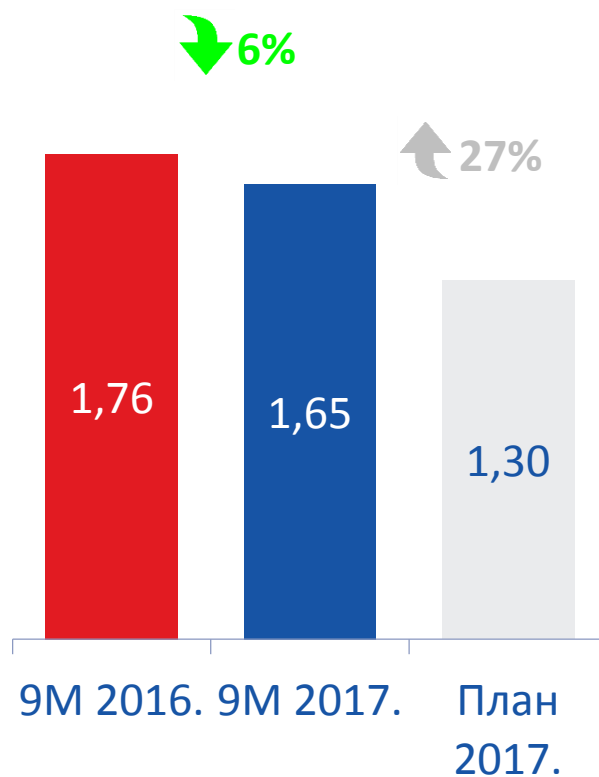
# HSE показатељи

Приказани HSE показатељи имају позитиван тренд, осим индикатора великих догађаја

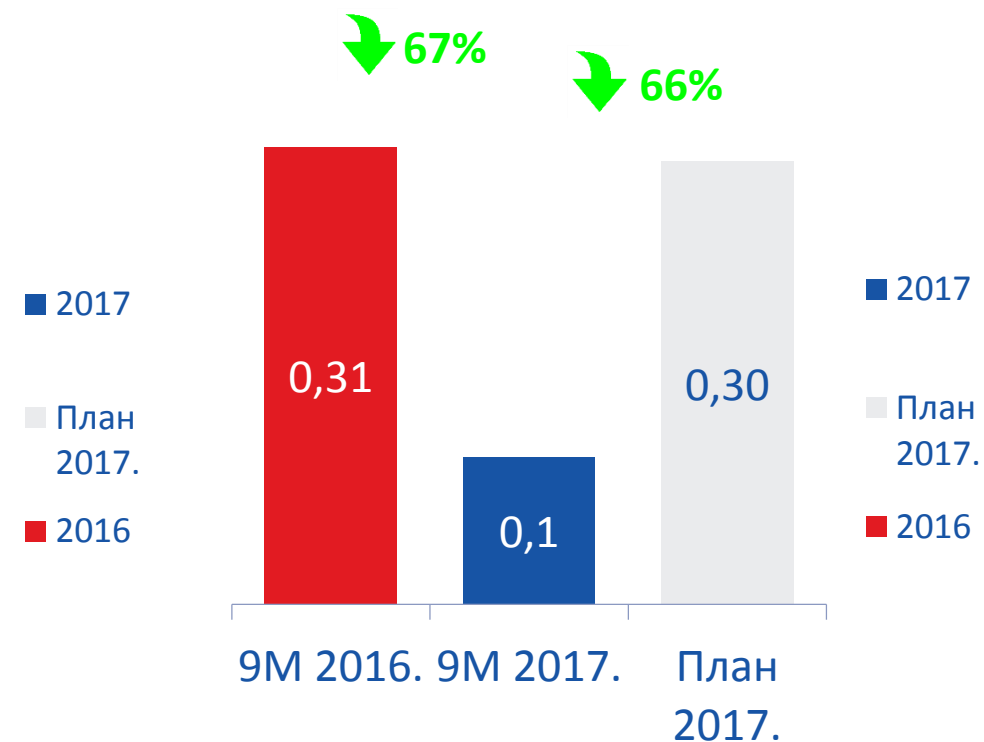
## Повећање транспарентности



## LTIF



## RAR



# Кључни показатељи

## НИС Група

Q3 2017.	Q3 2016.	Δ	Кључни показатељи	Јединица мере	9М 2017.	9М 2016.	Δ
51,4	44,1	↑ +16%	Urals	\$/bbl	50,8	40,1	↑ +27%
60,4	52,7	↑ +15%	Приходи од продаје	млрд. РСД	167,8	134,1	↑ +25%
7,7	4,5	↑ +70%	Нето добит	млрд. РСД	20,1	7,7	↑ +2,6x
11,7	9,3	↑ +26%	ЕБИТДА	млрд. РСД	34,3	22,5	↑ +53%
20,0	9,6	↑ +109%	ОСФ	млрд. РСД	38,9	18,2	↑ +114%
45,8	41,2	↑ +11%	Обрачунате обавезе по основу јавних прихода	млрд. РСД	126,0	117,5	↑ +7%
352	365	↓ -4%	Производња нафте и гаса	хиљ. усл. тона	1.044	1.108	↓ -6%
968	626	↑ +55%	Обим прераде сирове нафте и полупроизвода	хиљ. тона	2.613	2.376	↑ +10%
962	861	↑ +12%	Укупан промет нафтних деривата	хиљ. тона	2.514	2.414	↑ +4%
6,7	5,3	↑ +25%	CAPEX	млрд. РСД	16,6	14,4	↑ +15%
671	708	↓ -5%	Укупна задуженост према банкама (укупан дуг према банкама + акредитиви)	млн. USD	671	708	↓ -5%



# Трендови тржишта моторних горива 9М 2017/9М 2016

Потрошња моторних горива у региону је у порасту:

- макроекономски трендови,
- раст потрошње горива у сегменту транспорта, грађевинска и прерађивачка индустрија.

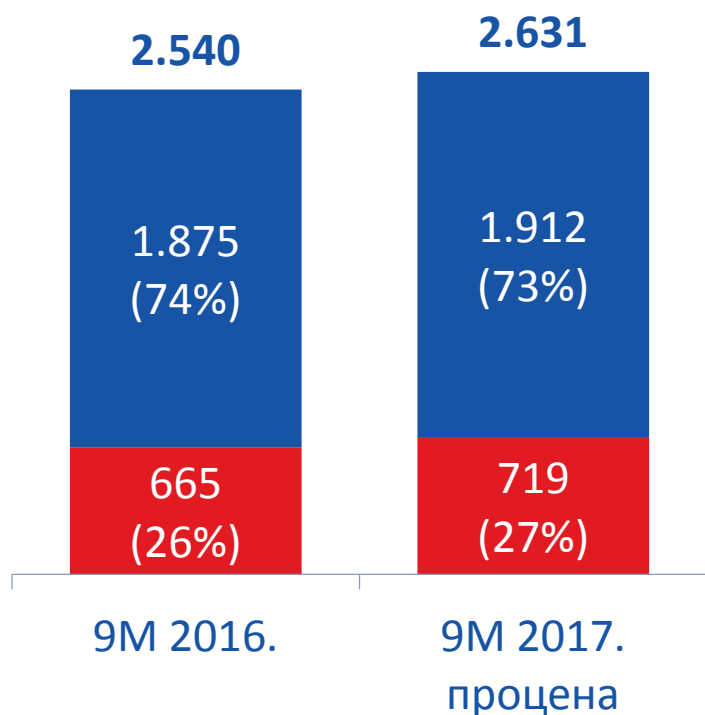
## Србија

- Раст потрошње дизела:
  - добри резултати инфраструктурних пројеката и грађевине,
  - раст прерађивачке индустрије и транспорта.
- Део потрошње дизел горива враћа се у легалне токове – након ванредних мера контроле промета базних уља



### Обим тржишта нафтних деривата, хиљ. тона

↑ 3,6%



- Укупна потрошња нафтних деривата је у порасту
- Раст потрошње кокса, авио горива, примарног и моторног бензина и дизел горива
  - Раст грађевинске и путарске индустрије
- Мања потрошња ТНГ-а

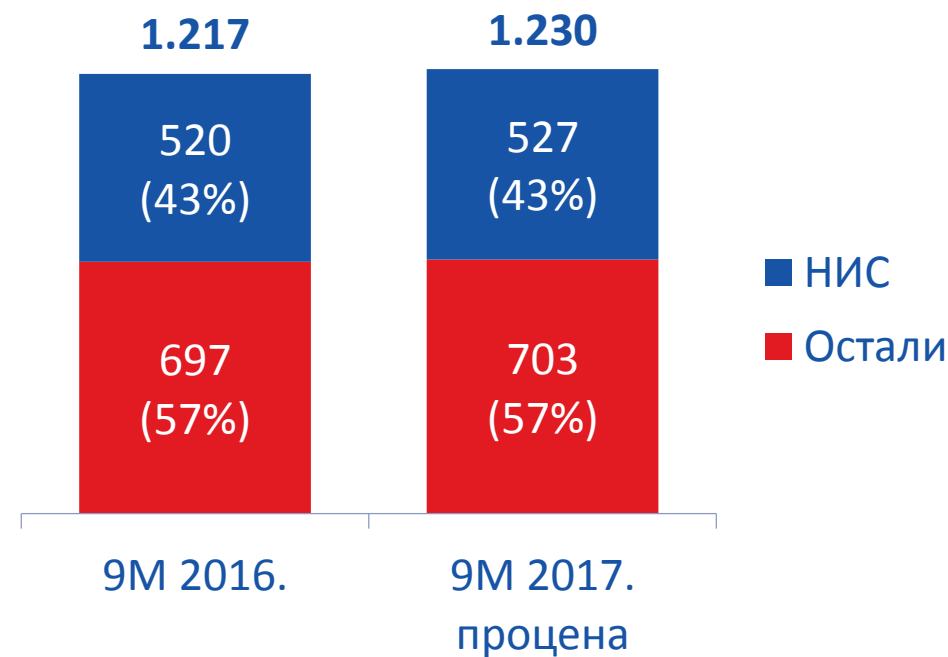
Продаја НИС-а има растући тренд, али је раст нешто спорији од раста тржишта.

НИС-ово учешће на тржишту малопродаје је стабилно.

- Раст малопродајног тржишта за 1,1%
- Раст потрошње горива због:
  - раста транспорта
  - повећања возног парка
  - повећања транзитног саобраћаја
  - враћање дела потрошње дизела у легалне токове




Малопродајно тржиште,  
хиљ. тона

↑ 1,1%






# Тржишни удео – регион 9М 2017/9М 2016




## Румунија

Број БС:  18  
% ук. тржиште:  0,9%  
% малопр. трж.:  1,3%

## Босна и Херцеговина

Број БС:  35\*  
% ук. тржиште:  12,2%  
% малопр. трж.:  10,9%

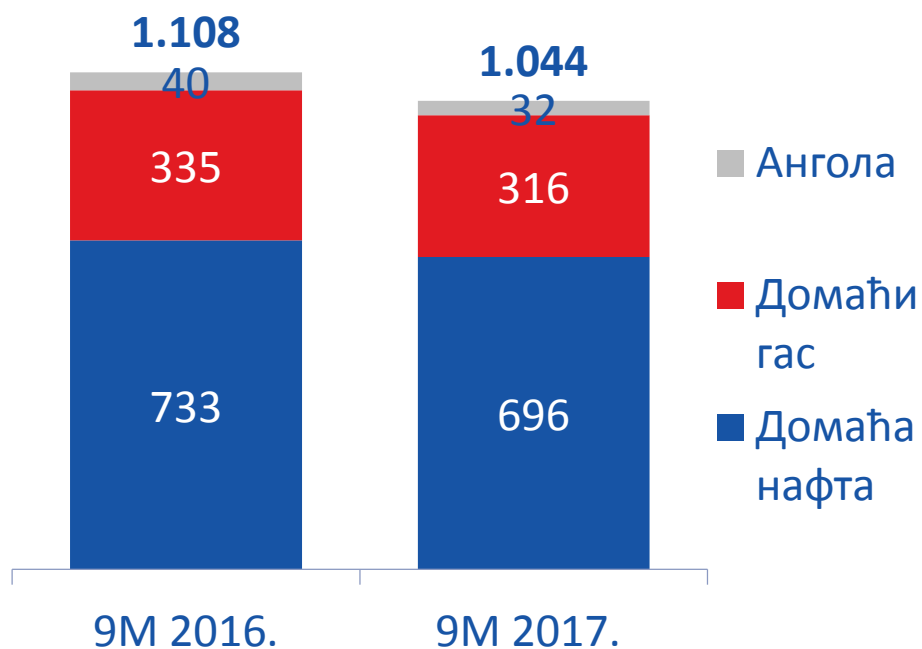
## Бугарска

Број БС:  35  
% ук. тржиште:  5,2%  
% малопр. трж.:  4,4%

\*и две бензинске станице у DODO режиму

## Производња нафте и гаса, хиљ. усл. тона

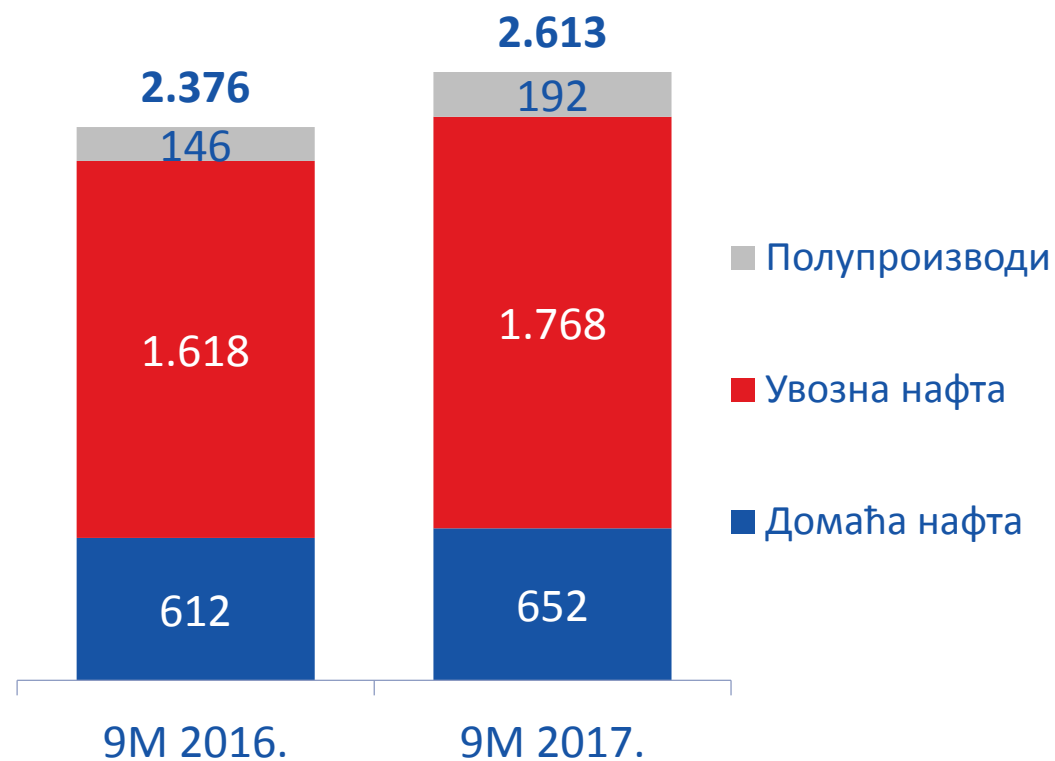
↓ -6%



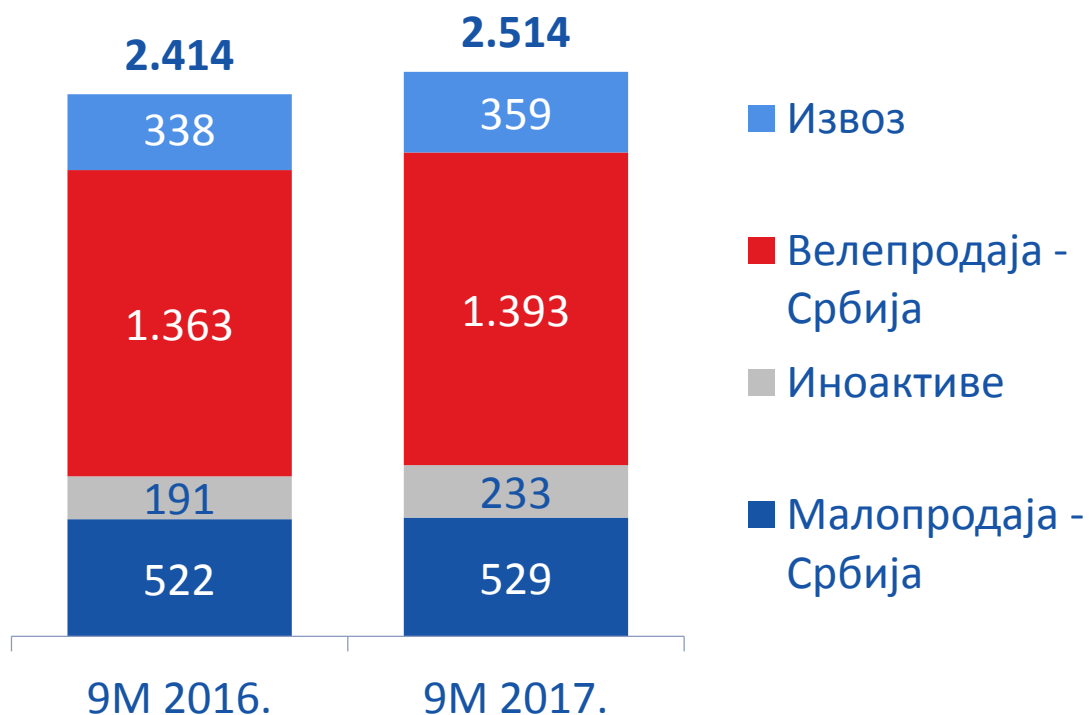
- Обим производње нафте и гаса у првих девет месеци 2017. године је за 6% мањи него у истом периоду претходне године.
- Избушено је и пуштено у рад 47 бушотина.

- Раст обима прераде +10%
- Обим прераде је резултат задовољења потреба тржишта, расположивих залиха и оптимизације корпе сировина

### Прерада нафте и полупроизвода, хиљ. тона +10%



Обим промета\*, хиљ. тона  +4%



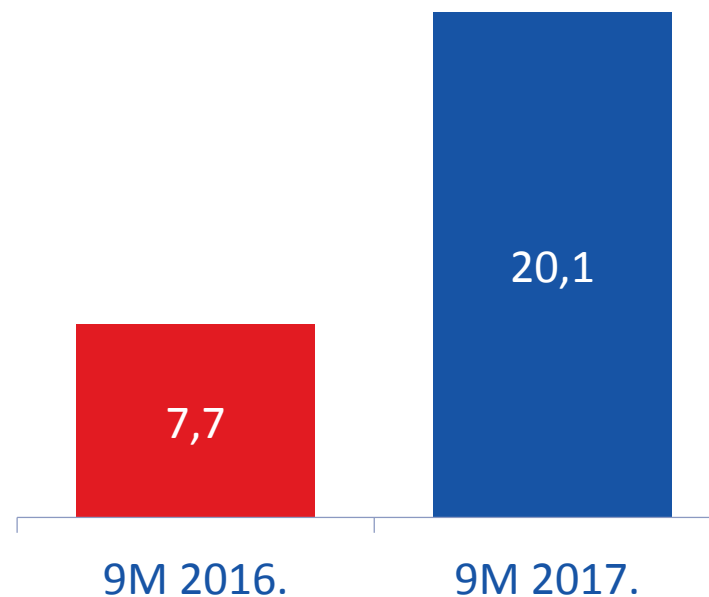
- Малопродаја у Србији – раст 1%
- Велепродаја у Србији – раст 2%
- Извоз – раст 6%
- Иноактиве – раст 22%

\*Укључујући и интерни промет

- Раст цена нафте и нафтних деривата
- Мере за повећање оперативне ефикасности и смањење трошкова
- Позитивне курсне разлике

Нето добит, млрд. РСД

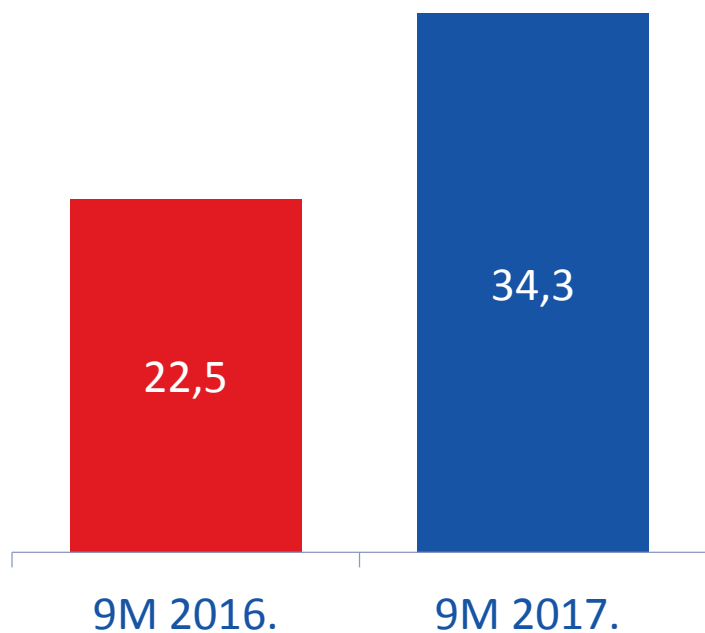
↑ 2,6x





ЕБИТДА, млрд. РСД

 +53%

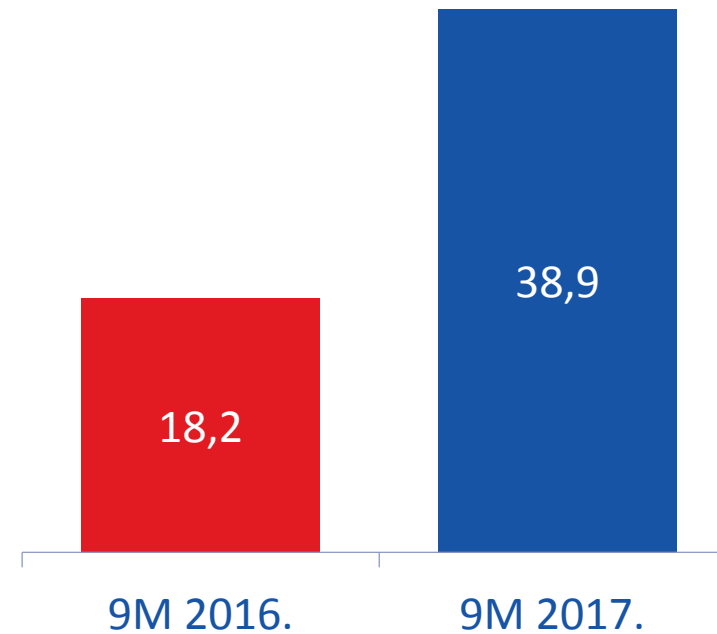


- Раст цена нафте и нафтних деривата
- Мере за повећање оперативне ефикасности и смањење трошкова

- Већи приливи, као последица виших цена нафтних деривата
- Раст ЕБИТДА

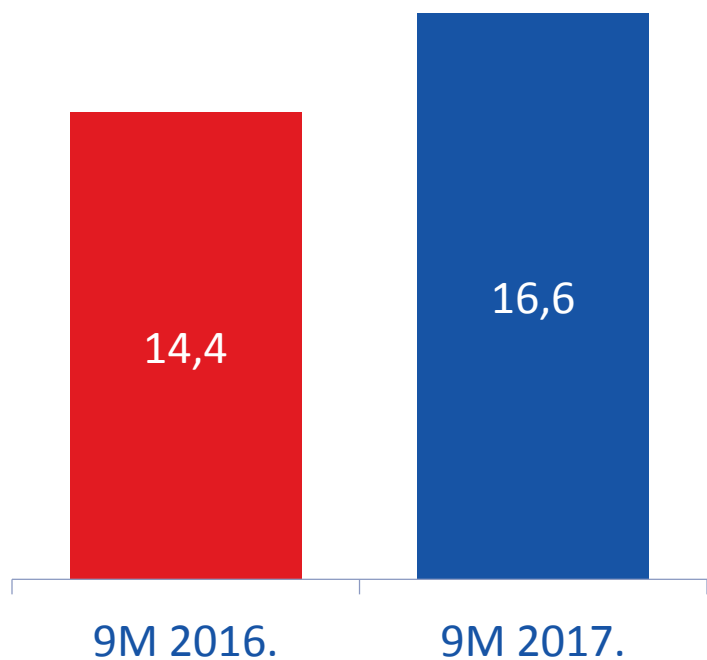
ОСФ, млрд. РСД

 +114%

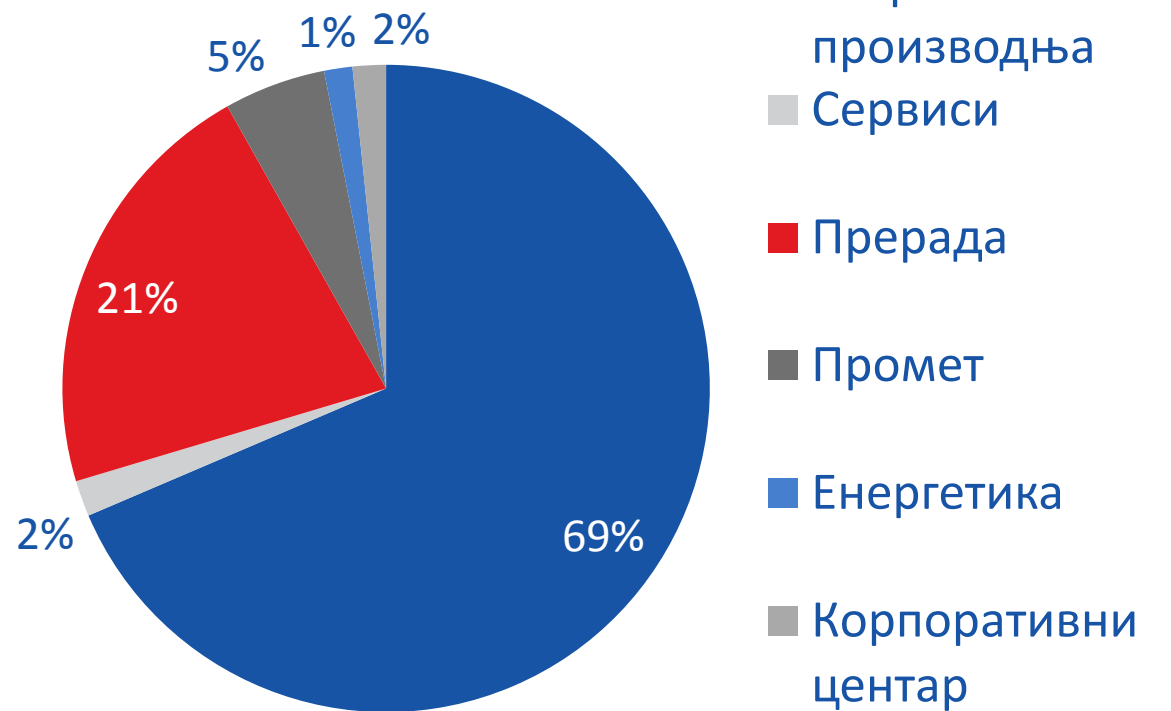


## CAPEX, млрд. РСД

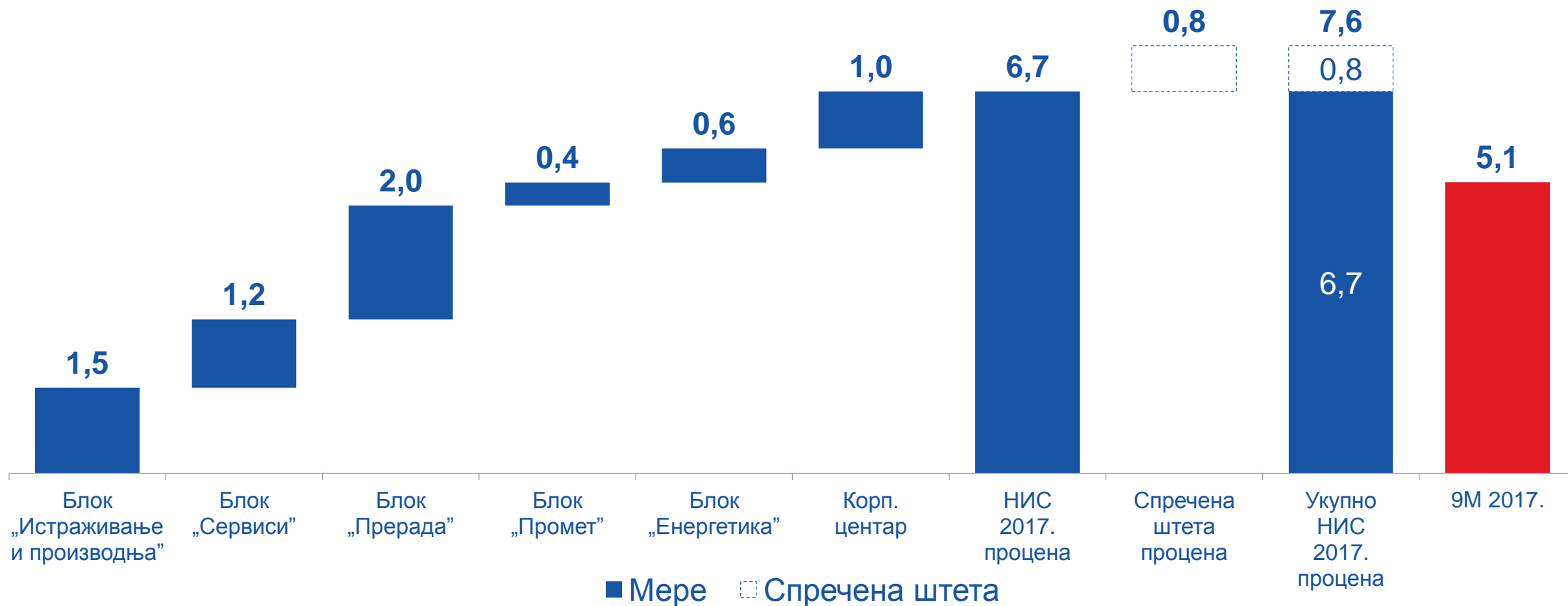
 +15%



## CAPEX по сегментима



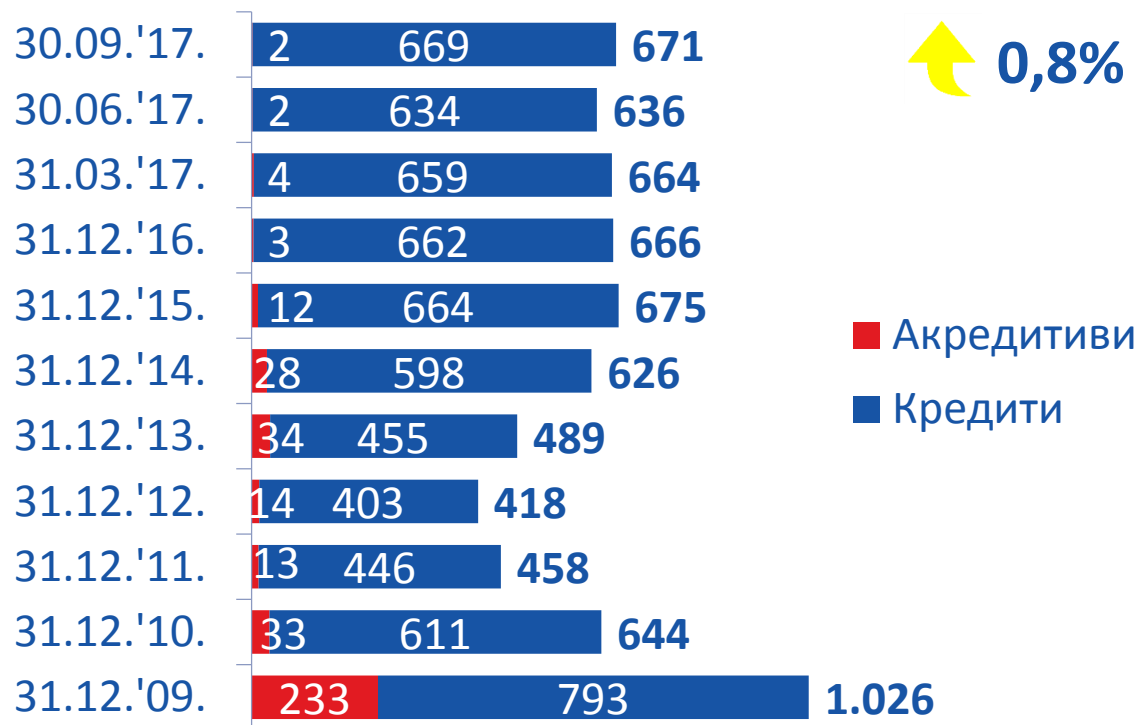
# Мере за повећање оперативне ефикасности Ефекат на ЕБИТДА у 9М 2017. је 5,1 млрд. РСД



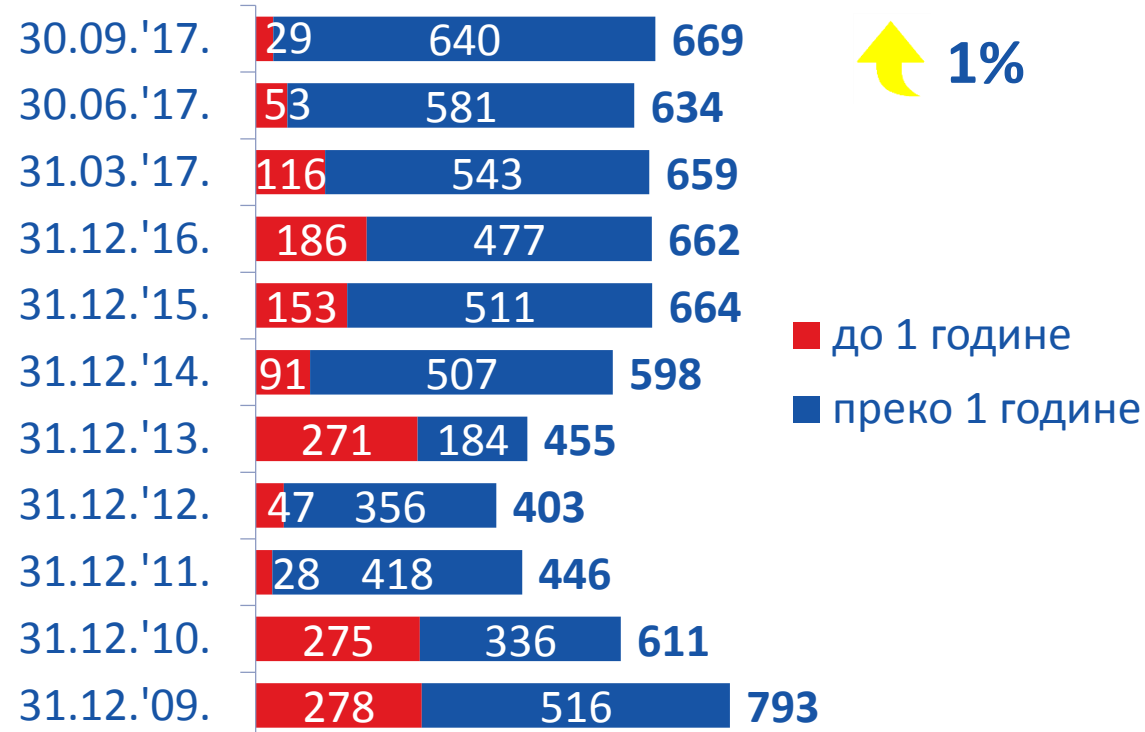
# Задуженост према банкама

## Рочна и валутна структура кредитног портфеља

### Задуженост према банкама, млн. USD



### Дуг према банкама (кредити), млн. USD



#### Структура дуга:

USD 38% ↓ EUR 62% ↑ Остало 0,5% ↗

#### ГПН Зајам

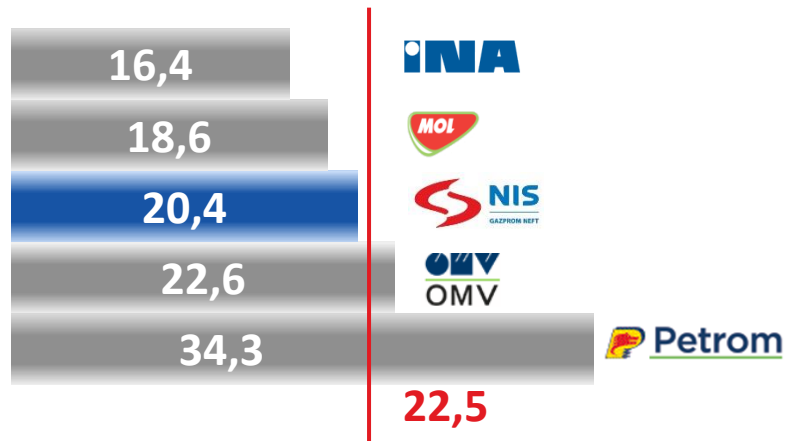
267 млн. EUR

↓ -11%

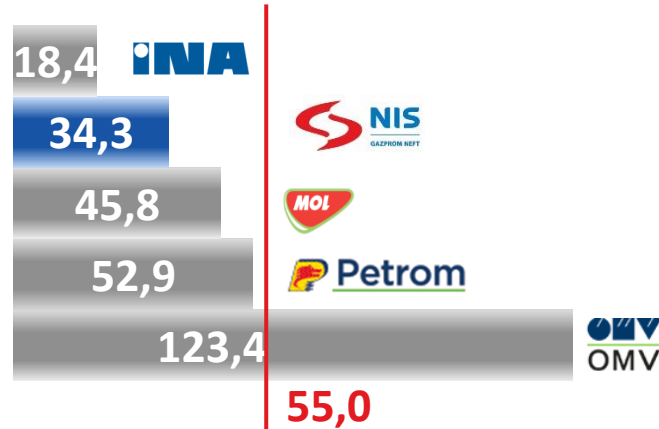
\* све промене приказане у односу на 31.12.2016.

# Компаративна анализа

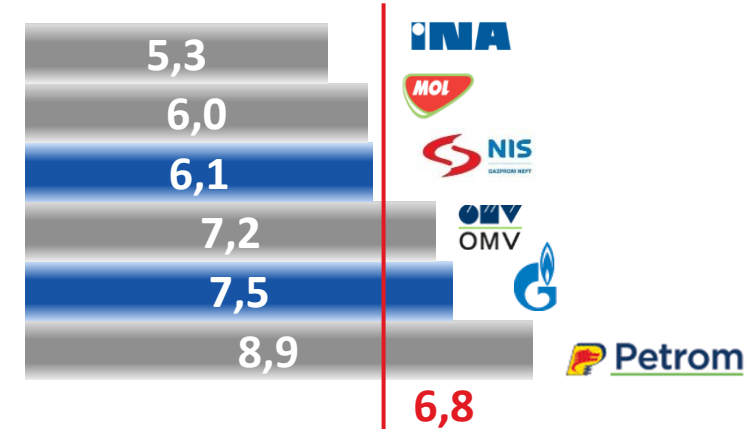
## ЕБИТДА маржа (%)



## 3. ЕБИТДА/ФТЕ\* (хиљ. USD)

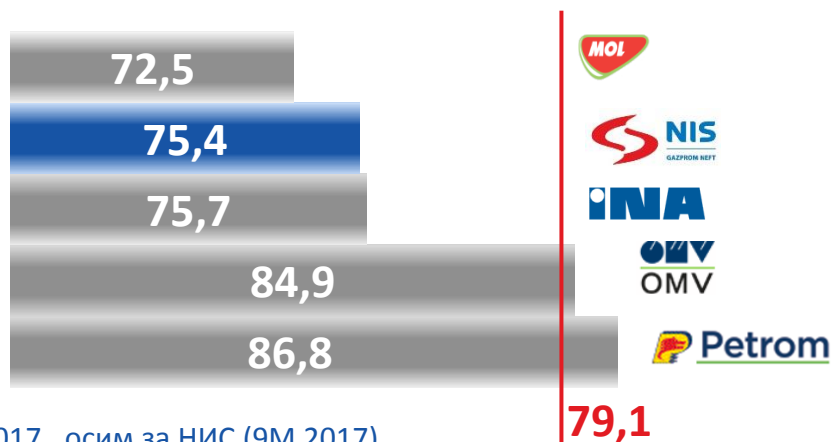


## 4. Дневни промет (t/дан)

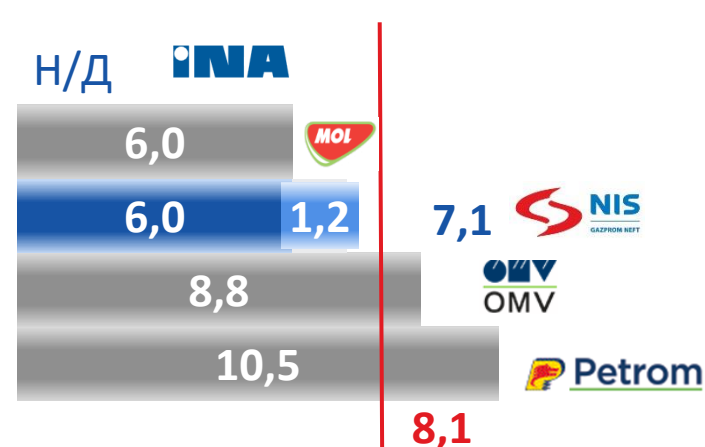


## 4.&2.

## Удео светлих производа(%)




## 4. ОРЕХ (\$/boe)



## 2.

Подаци из извештаја за 6М 2017, осим за НИС (9М 2017)

\*Подаци за 6М 2017



- ↘ Ограничене могућности дугорочног задуживања
- ↘ Појачана активност конкурената на тржишту Србије



- ↗ Позитиван тренд макроекономских показатеља
- ↗ Производња домаће нафте и гаса изнад плана
- ↗ Раст обима прераде и промета
- ↗ Раст финансијских показатеља

# Disclaimer

Ова презентација је припремљена од стране НИС а.д. Нови Сад („Друштво“) и састоји се од слајдова који садрже информације у вези са НИС Групом у циљу представљања инвеститорима. Ова презентација не представља било какву понуду или позив на давање понуде, или било какво навођење на давање понуде за продају или куповину или упис акција или других хартија од вредности Друштва, нити ова презентација, ни било који њен део, као ни чињеница да је ова презентација учињена доступном или дистрибуирана, не могу представљати основ за било какав уговор или инвестициону одлуку, и у ту сврху се на њу није могуће ослонити.

Сви посетиоци ове презентације који разматрају куповину или продају хартија од вредности се овим путем упозоравају да би било која куповина или продаја требала да буде учињена и на основу информација које су садржане у другим јавно доступним документима и које треба користити у складу са ограничењима садржаним у овим документима. Не сме бити ослањања у било коју сврху на информације које су наведене у овој презентацији, или било који садржај који је изнет приликом њеног представљања, или на њену потпуност, тачност или исправност. Информације наведене у овој презентацији не смеју бити третиране као давање инвестиционог савета или препоруке. Све разумне мере су предузете у циљу обезбеђења да чињенице садржане у овој презентацији буду тачне, и да изражена мишљења буду исправна и разумна. Ова презентација није усвојена од стране органа Друштва. Следствено томе, никаква изјава или гаранција, експлицитна или имплицитна, у вези са тачношћу, потпуношћу или исправношћу информација или мишљења који су садржани или разматрани у овој презентацији није дата од стране или у име Друштва или било ког од његових акционара, директора, заступника, запослених или било ког другог лица. Ни Друштво ни било који од његових акционара, директора, заступника или запослених нити било које друго лице не прихватају било какву одговорност за било који губитак који може настати по основу или у вези са употребом ове презентације или њеног садржаја или на било који други начин који има везе са овом презентацијом.

Информације у овој презентацији садрже изјаве о неизвесним будућим догађајима. Изјаве о неизвесним будућим догађајима обухватају изјаве које нису историјске чињенице, изјаве у вези са намерама Друштва и НИС Групе, веровања или тренутна очекивања у вези са, између осталог, резултатима пословања НИС Групе, финансијским стањем и ликвидношћу, изгледима, расту, стратегијама и индустријским гранама у којима НИС Група послује. Из разлога што се односе на догађаје и зависе од околности које могу али не морају да се остваре у будућности, изјаве о неизвесним будућим догађајима по својој природи подразумевају ризике и неизвесност, укључујући али се не ограничавајући на ризике и неизвесности које су Друштво и НИС Група идентификовали у другим јавно доступним документима. Друштво упозорава да не постоји гаранција да ће се изјаве о неизвесним будућим догађајима остварити у будућности и да стварни резултати пословања, финансијско стање и ликвидност, као и развој индустријске гране у којој Друштво и НИС Група послују могу у значајној мери да се разликују од оних који су представљени или претпостављени изјавама о неизвесним будућим догађајима који су садржани у овој презентацији. Додатно, и уколико резултати пословања НИС Групе, њено финансијско стање и ликвидност, као и развој индустријске гране у којој Друштво и НИС Група послују буду у складу са овде садржаним изјавама о неизвесним будућим догађајима, такви резултати и развој нису индикативни за резултате и развој у наступајућим периодима. Информације садржане у овој презентацији дате су на датум ове презентације и могуће су њихове измене без претходне најаве.

Ниједно лице није под било каквом обавезом да ажурира и одржава актуелним овде садржане податке.

Посећивањем ове презентације сматра се да сте упознати са горе наведеним ограничењима.