

**Презентација за инвеститоре и акционаре за
период I – IX 2010.**

Новембар 15, 2010.



Disclaimer



Ова презентација је припремљена од стране НИС а.д. Нови Сад („Друштво“) и састоји се од слајдова који садрже информације у вези са Друштвом у циљу представљања инвеститорима. Ова презентација не представља било какву понуду или позив на понуду продаје, или било какво навођење на било какву понуду за куповину или упис акција или других хартија од вредности заменљивих за акције Друштва, нити ова презентација ни било који њен део, као ни чињеница да је ова презентација учињена доступном или дистрибуирана, не могу представљати основ за било какав уговор или инвестициону одлуку, и у ту сврху се на њу није могуће ослонити.

Сви посетиоци ове презентације који разматрају куповину таквих хартија од вредности се овим путем упозоравају да би било која таква куповина требала да буде учињена само на основу информација које су садржане у проспекту или било ком другом документу састављеном у сврху понуде, и који треба користити у складу са ограничењима тамо садржаним. Не сме бити ослањања у било коју сврху на информације које су наведене у овој презентацији, или било који садржај који је изнет приликом њеног представљања, или на њену потпуност, тачност или исправност. Информације наведене у овој презентацији не смеју бити третиране као давање инвестиционог савета. Све је учињено у циљу обезбеђења да чињенице садржане у овој презентацији буду тачне, и да изражена мишљења буду исправна и разумна. Ипак, садржај ове презентације није верификован од стране Друштва. Следствено, никаква изјава или гаранција, експлицитна или имплицитна, у вези са тачношћу, потпуношћу или исправношћу информација или мишљења који су садржани или разматрани у овој презентацији није дата од стране или у име Друштва или било ког од његових акционара, директора, заступника или запослених или било ког другог лица. Ни Друштво ни било који од његових акционара, директора, заступника или запослених нити било које друго лице не прихватају било какву одговорност за било који губитак који може настати по основу или у вези са употребом ове презентације или њеног садржаја или на било који други начин који има везе са овом презентацијом.

Информације у овој презентацији садрже изјаве о неизвесним будућим догађајима. Изјаве о неизвесним будућим догађајима обухватају изјаве које нису историјске чињенице, изјаве у вези са намерама Друштва, веровања или тренутна очекивања у вези са, између осталог, резултатима пословања Друштва, финансијским стањем и ликвидношћу, изгледима, расту, стратегијама и индустријским гранама у којима Друштво послује. Из разлога што се односе на догађаје и зависе од околности које могу али не морају да се остваре у будућности, изјаве о неизвесним будућим догађајима по својој природи подразумевају ризике и неизвесност, укључујући али се не ограничавајући на ризике и неизвесности које ће бити одређене у проспекту. Друштво упозорава да не постоји гаранција да ће се изјаве о неизвесним будућим догађајима остварити у будућности и да стварни резултати пословања, финансијско стање и ликвидност, као и развој индустријске гране у којој Друштво послује могу у значајној мери да се разликују од оних који су представљени или претпостављени изјавама о неизвесним будућим догађајима који су садржани у овој презентацији. Додатно, и уколико резултати пословања Друштва, његово финансијско стање и ликвидност, као и развој индустријске гране у којој Друштво послује буду у складу са овде садржаним изјавама о неизвесним будућим догађајима, такви резултати и развој нису индикативни за резултате и развој у наступајућим периодима. Информације садржане у овој презентацији дате су на датум ове презентације и могуће су њихове измене без претходне најаве.

Ниједно лице није под било каквом обавезом да ажурира и одржава актуелним овде садржане податке.

Посећивањем ове презентације сматра се да сте сагласни да будете обавезани горе наведеним ограничењима.

Мисија, визија и вредности НИС-а



Визија

Вертикално интегрисана нафтна компанија НИС постаће лидер у својој привредној грани за целу регију Балкана у домену стабилног раста и повећања ефикасности, показујући истовремено и високи ниво социјалне и еколошке одговорности, а такође и високи стандард услуга за клијенте.

Мисија

Одговорно користећи природне ресурсе и савремене технологије, дати људима Балканског региона енергију за кретање набоље.

Вредности НИС-а:

- Професионалност
- Иницијатива и одговорност
- Поштовање правила и културе доброг понашања
- Позитиван поглед и спремност на сарадњу

Поред очувања НИС-а као темеља енергетске стабилности земље, циљ наше компаније у предстојећем периоду је и оријентисаност на социјалну одговорност и стварање нових квалитета пословања, док као наш кључни задатак видимо раст конкурентности и ефикасности компаније и побољшање управљања пословањем.

Основни подаци НИС-а на дан 30.09.2010.



Пословно име:	НИС а.д. Нови Сад
МБ:	20084693
Адреса:	Нови Сад, Народног фронта 12
ПИБ:	104052135
Web site:	www.nis.rs
Делатност:	0610 – експлоатација сирове нафте
Број и датум регистрације у АПР:	БД 92142; 29.09.2005.
Укупан капитал на дан 30.09.2010.:	34.857.869.000,00 РСД
Основни капитал на дан 30.09.2010.:	81.530.200.000,00 РСД
Број запослених на дан 30.09.2010.:	10.160*
Укупан број акционара на дан 30.09.2010.:	4.723.352

* без запослених преко услужних предузећа

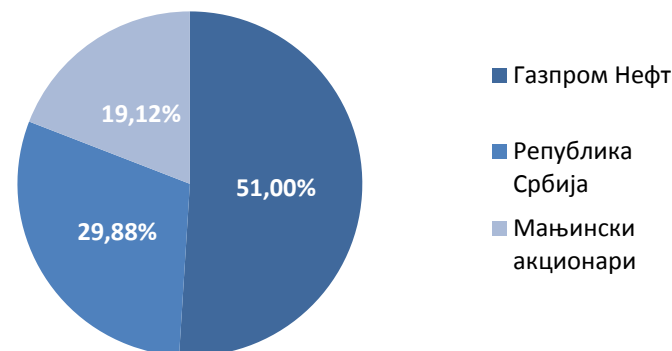
Подаци о акцијама

Укупан број акција:	163.060.400
Номинална вредност:	500,00 РСД
CFI код:	ESVUFR
ISIN број:	RSNISHE79420

Структура капитала на дан 04.10.2010.

Газпром Нефт	51,00%
Република Србија	29,88%
Мањински акционари	19,12%

Структура капитала на дан 04.10.2010.



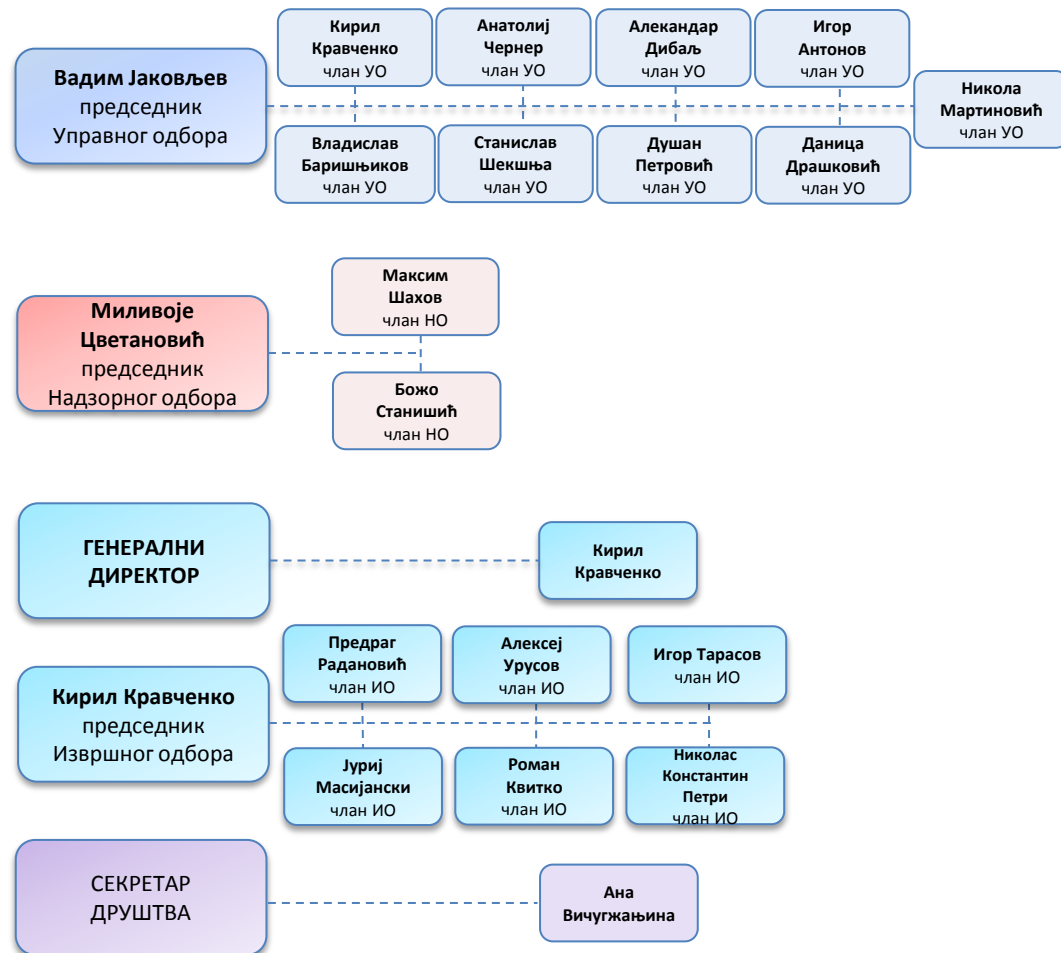
Корпоративно управљање



Структура корпоративних органа и тела

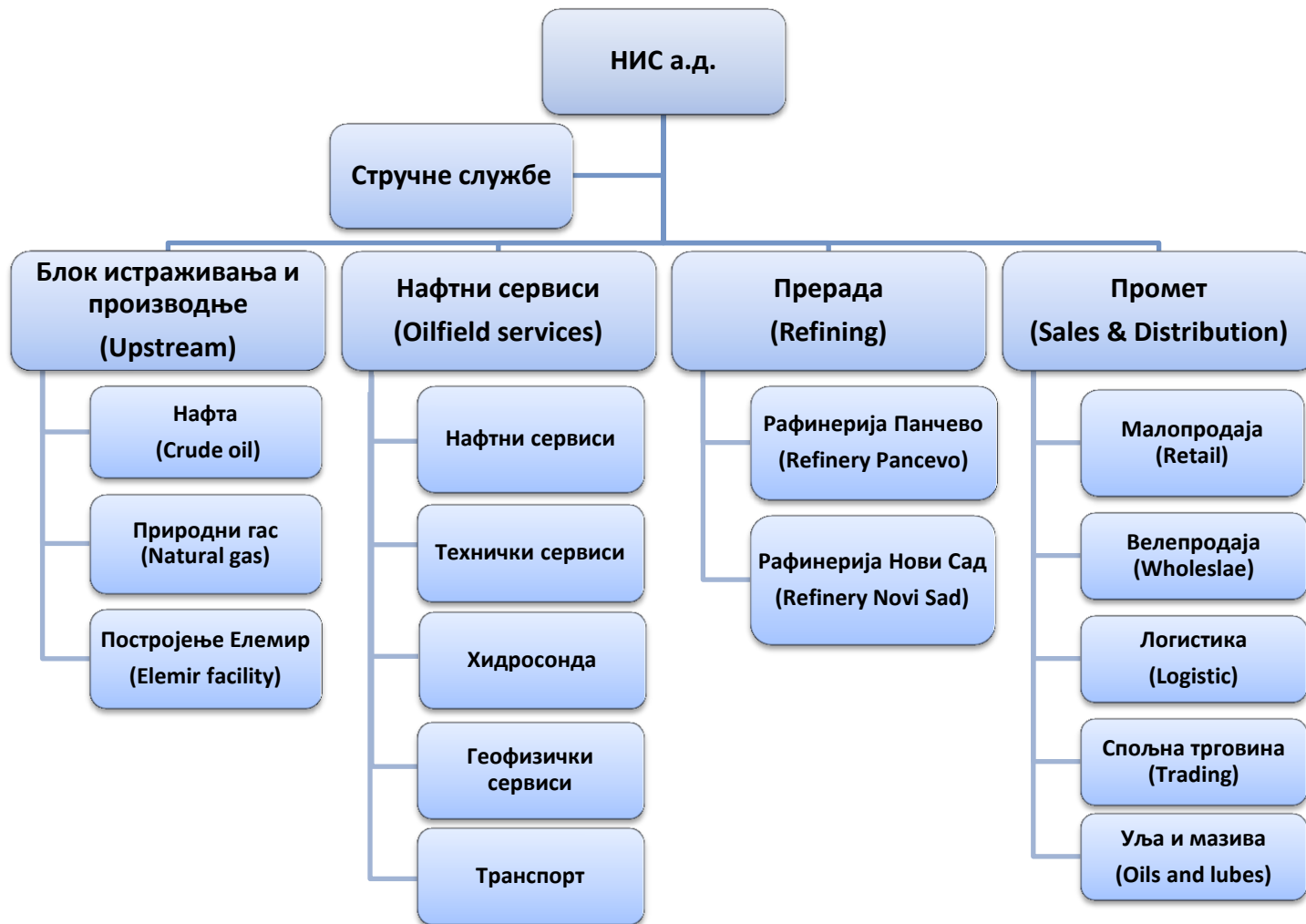


Чланови Управног, Надзорног и Извршног одбора



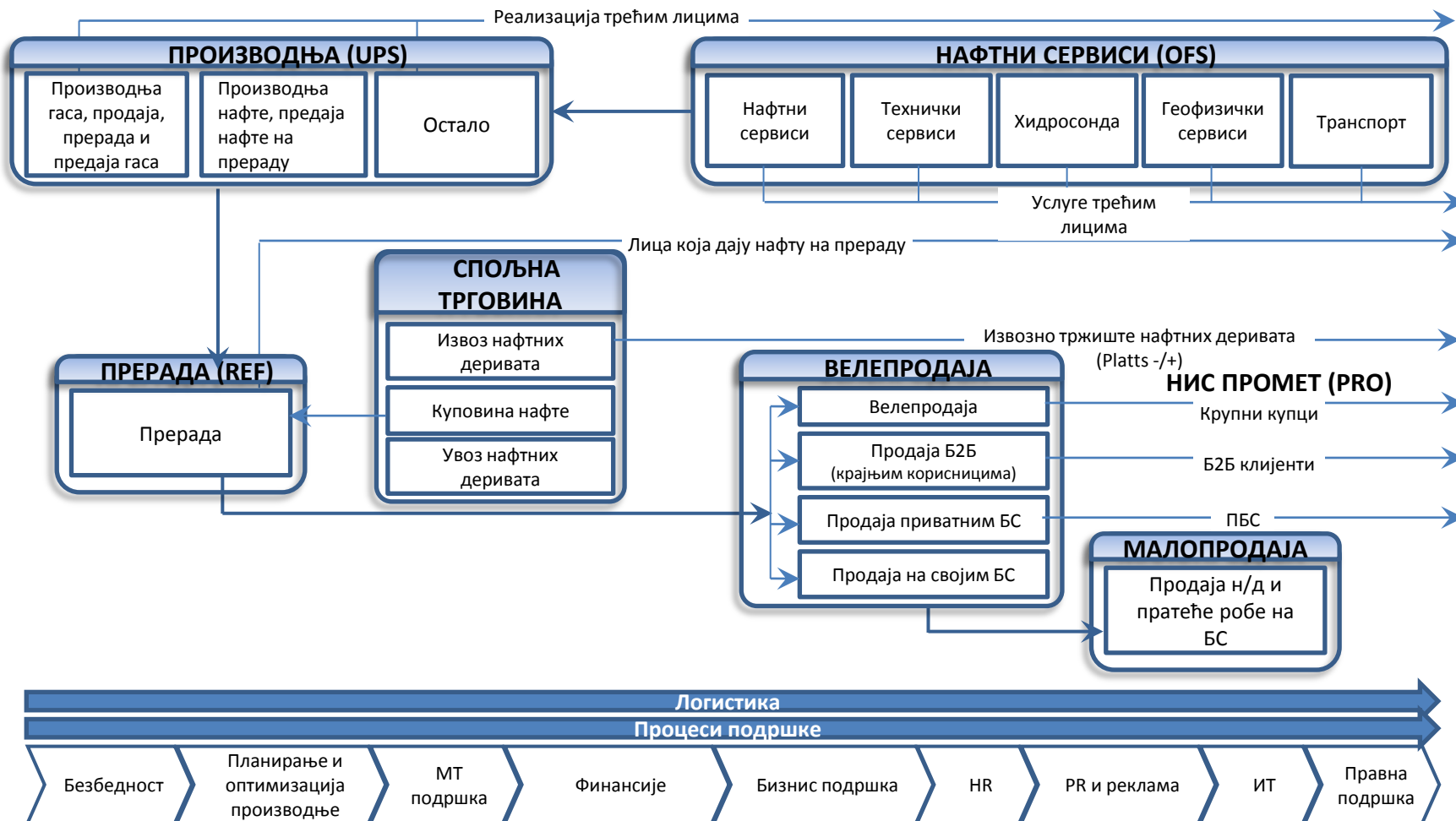
*на дан 30.09.2010.

Преглед пословне структуре



* Наведена пословна структура важи од 1. октобра 2010. године

Ланац вредности компаније



9М 2010: Кључни показатељи



Кључни показатељи	Јединица мере	9М '09	9М '10	Промена	
				Износ	%
Urals	\$/bbl	56,37	75,77	19,40	34%
Нето добит (губитак)	млрд. РСД	-6,8	2,7	9,5	140%
Нето добит (губитак) пре курсних разлика	млрд. РСД	-5,52	13,28	18,8	341%
Нето курсне разлике	млрд. РСД	-1,28	-10,6	-9,32	-728%
ЕБИТДА	млрд. РСД	2,4	17,2	14,8	617%
Приходи од реализације (без акцизе)	млрд. РСД	80,9	111,9	31	38%
ОСФ	млрд. РСД	7,5	14,2	6,7	89%
Плаћени порези и фискалне обавезе**	млрд. РСД	55,4	61,9	6,50	12%
Производња домаће нафте и гаса	хиљ. усл. тона***	670,1	880,4	210,3	31%
Производња домаће нафте	хиљ. тона	482,4	621,8	139,4	29%
Обим прераде нафте укључујући и трећа лица	хиљ. тона	2.172,2	2.202,3	30,1	1%
Обим прераде нафте без трећих лица	хиљ. тона	1.967,3	2.195,1	227,8	12%
Укупна продаја нафтних деривата	хиљ. тона	1.886,6	1.950,6	64	3%
Промет нафтних деривата на домаћем тржишту	хиљ. тона	1.645,2	1.636,5	-8,7	-1%
Малопродаја	хиљ. тона	446,8	409,9	-36,9	-8%
Продаја светлих деривата	хиљ. тона	1.084,6	1.180,0	95,4	9%
CAPEX из ГПН кредита****	млн. EUR	9,7	48,5	38,8	400%
CAPEX из ОСФ (НИС пројекти)	млрд. РСД	2,2	2,8	0,6	27%
Укупан дуг према банкама	млн. USD	830	667	-163	-20%
Укупна задуженост према банкама (total indebtedness)*****	млн. USD	991	675	-316	-32%

*Пре корекције стања на дан 02. фебруара и пре обезвређења основних средстава (ради објашњења видети презентацију "Општи подаци о НИС а.д. на дан 31.12.2009" страна 50)

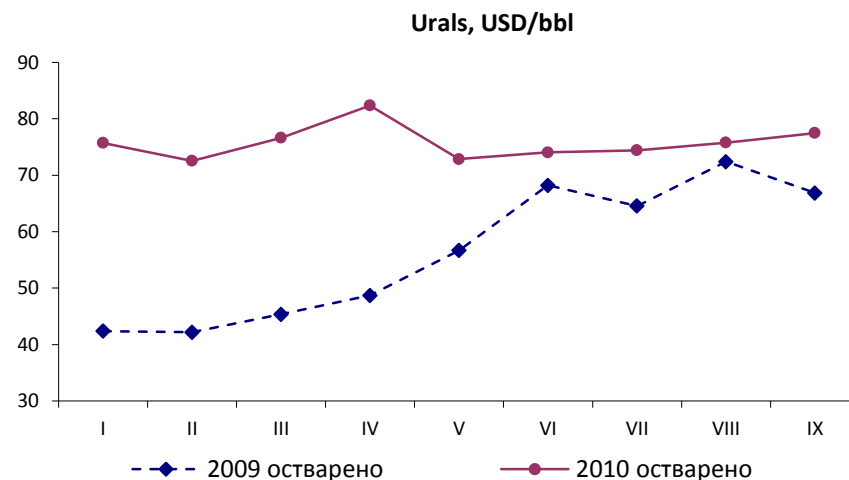
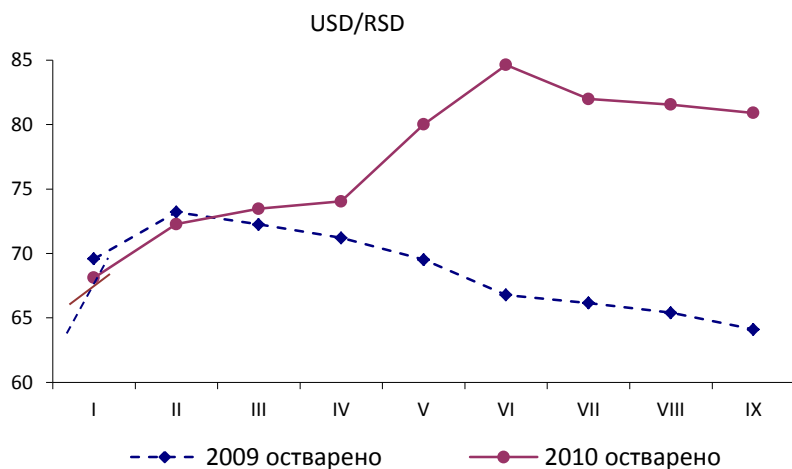
** Порези, таксе, накнаде и остали јавни приходи

*** 1.256 м³ гаса = 1 условна тона нафте

**** У складу са Уговором о продаји и куповини акција НИС а.д. Нови Сад (тачка 8.1.2) Газпром Нефт ОАД (ГПН) има обавезу да обезбеди НИС а.д. Нови Сад износ од 500 милиона ЕУР путем зајмова за посебну намену у циљу спровођења програма реконструкције и модернизације технолошког комплекса НИС а.д. Нови Сад

***** Укупна задуженост према банкама (total indebtedness) = укупан дуг према банкама + акредитиви

Макроекономски показатељи

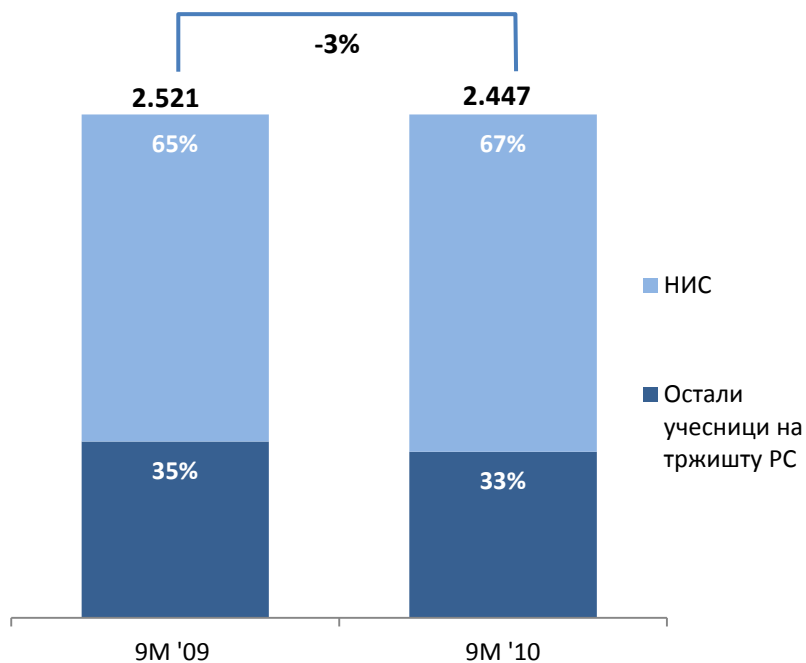


- Инфлација USD/RSD у првих 9М 2010. године је износила 17,1% или +11,4 РСД
- Инфлација EUR/RSD у првих 9М 2010. године је износила 10,7% или +10,3 РСД
- Инфлација USD/RSD у првих 9М 2009. године је износила 1,11% или 0,70 РСД
- Инфлација EUR/RSD у првих 9М 2009. године је износила 4,98% или 4,41 РСД
- У првих 9М 2010. године није било већих флукуација цена сирове нафте на светском тржишту

Положај на тржишту

После пада потрошње у прва два квартала, у трећем кварталу је дошло до раста потрошње, како у односу на исти квартал прошле године, тако и у односу на претходни квартал 2010. године

Обим тржишта Републике Србије у хиљадама тона

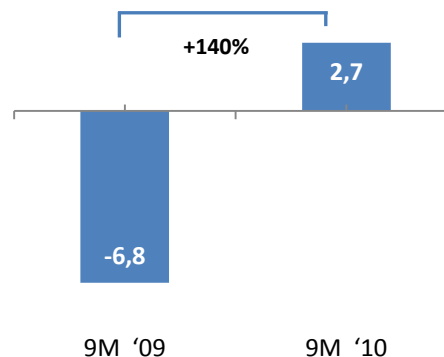
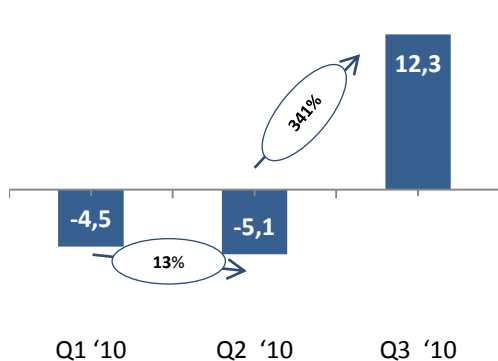


- У првих 9М 2010. године удео НИС-а на тржишту Србије је био 67%, односно повећао се за +2% у односу исти период 2009. год
- У првих 9М 2010. године у односу на претходну годину тренд раста имали су БМБ95 и евродизел

* Наведени подаци нису званични, Извор: НИС

Финансијски показатељи

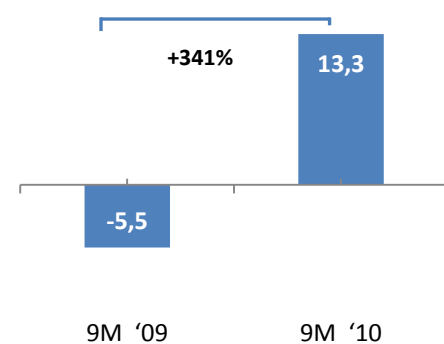
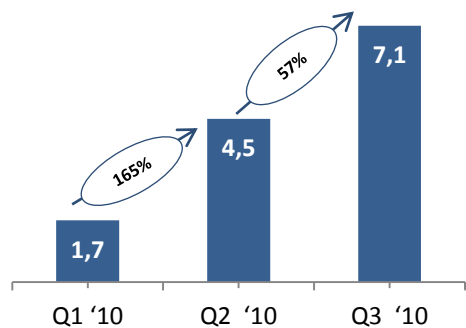
Нето добит (губитак)



Повећање нето добити (губитка) у односу на првих 9М 2009 :

- Смањење трошкова курсних разлика у трећем кварталу

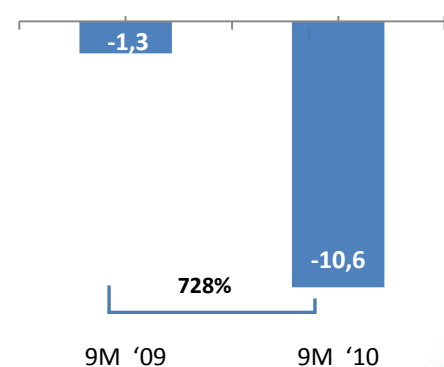
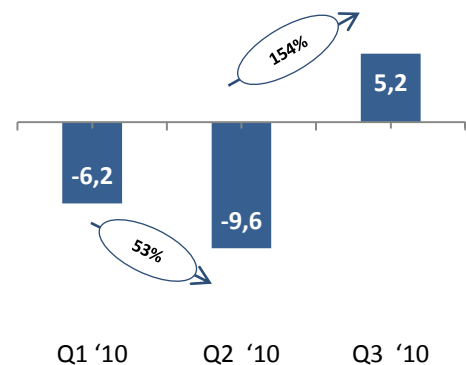
Нето добит (губитак) пре курсних разлика



Повећање нето добити (губитка) пре курсних разлика у односу на првих 9М 2009 :

- Повећање ефикасности пословања (раст производње домаће нафте и гаса)

Нето курсне разлике



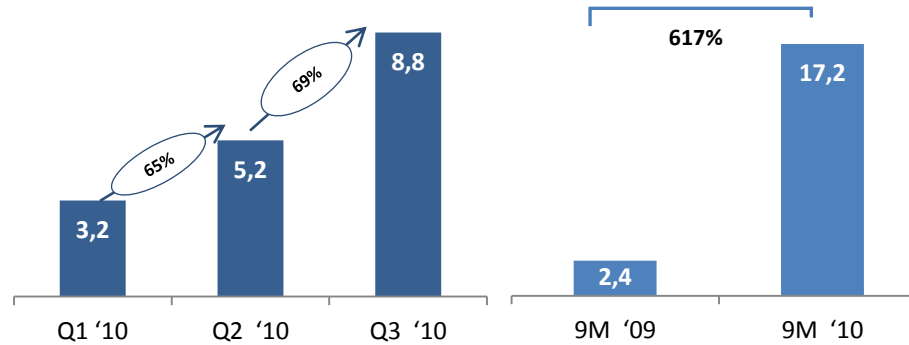
Повећање трошкова курсних разлика у односу на првих 9М 2009 :

- Раст курса USD/RSD 17,1% или +11,4 РСД
- Раст курса EUR/RSD 10,7% или +10,3 РСД

Финансијски показатељи



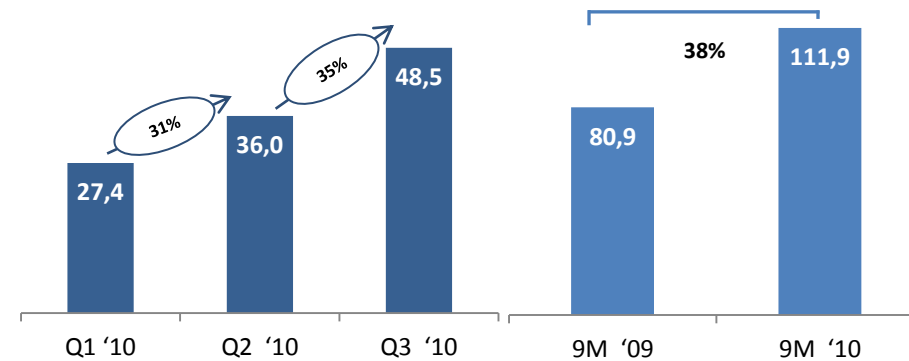
ЕБИТДА



Повећање ЕБИТДА у односу на првих 9М 2009 :

- Повећање ефикасности пословања (раст производње домаће нафте и гаса)

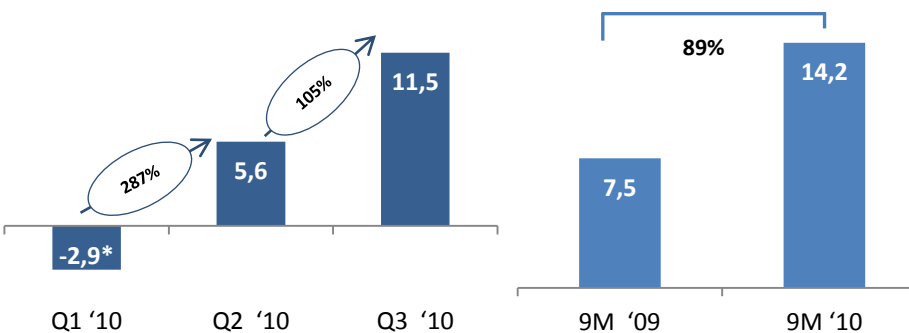
Приходи од продаје (Sales)



Повећање прихода од продаје у односу на првих 9М 2009 :

- Продајне цене деривата нафте у првих 9М 2010. године више су у односу на исти период прошле године, због раста цене нафте на светском тржишту и раста курса USD
- Малопродајне цене горива у 2009. години износиле су око 94 РСД по литру, а у 2010. години око 114 РСД по литру (повећање за сса 22%)
- Повећање промета деривата нафте за 3,4%

ОСФ



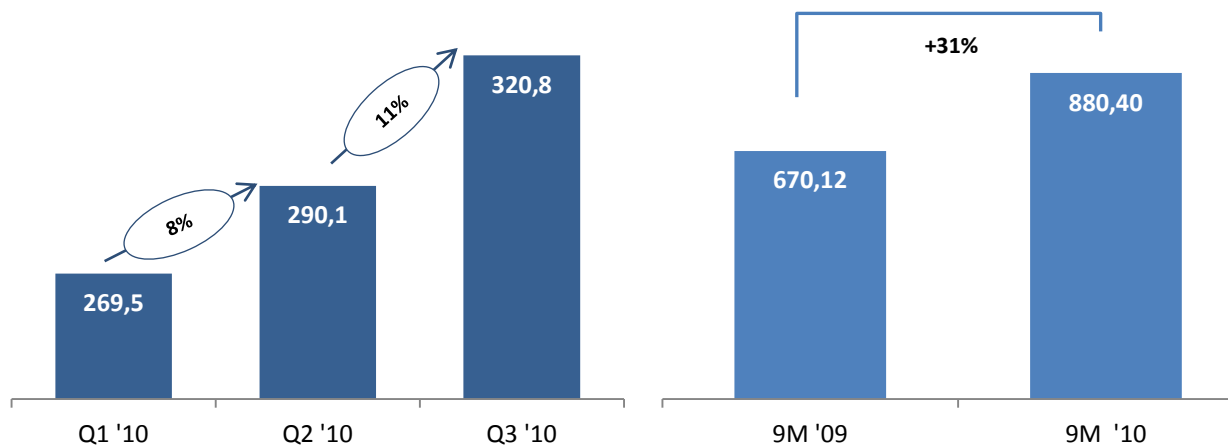
Повећање ОСФ у односу на првих 9М 2009 :

- Побољшана наплата потраживања
- Дужи рок плаћања нафте
- Побољшање пословне ефикасности

* Податак коригован у односу на претходно објављени због корекције ОСФ и ИСФ (смањење ОСФ и повећање ИСФ за исти износ)

Производња

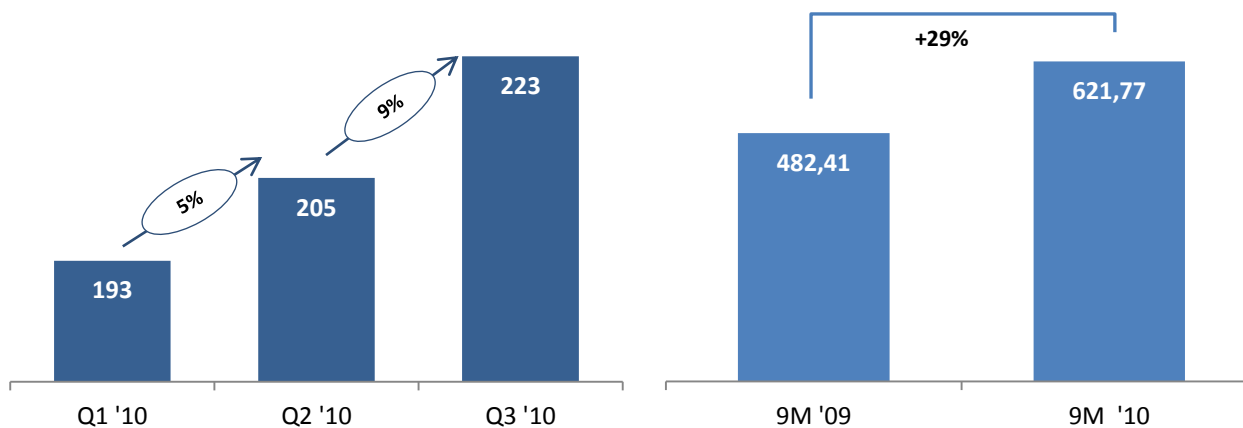
Производња домаће нафте и гаса у хиљадама условних тона



Повећање производње домаће нафте и гаса за 31% у односу на првих 9М 2009:

- Уведен је нови систем експлоатације ЕСП* пумпама на 16 бушотина. Извршено је фрактурирање на 5 бушотина
- Активирање неактивних бушотина
- Спровођена су високо ефикасна ГТМ (геофизичко-техничка мерења)
- Пуштено је у експлоатацију гасно лежиште на пољу Велебит
- Ремонт бушотина на гасном лежишту Мокрин-запад. Увођење у производњу раније неексплоатисаног лежишта Међа
- Поновно активирање гасних бушотина у погону Средњи Банат

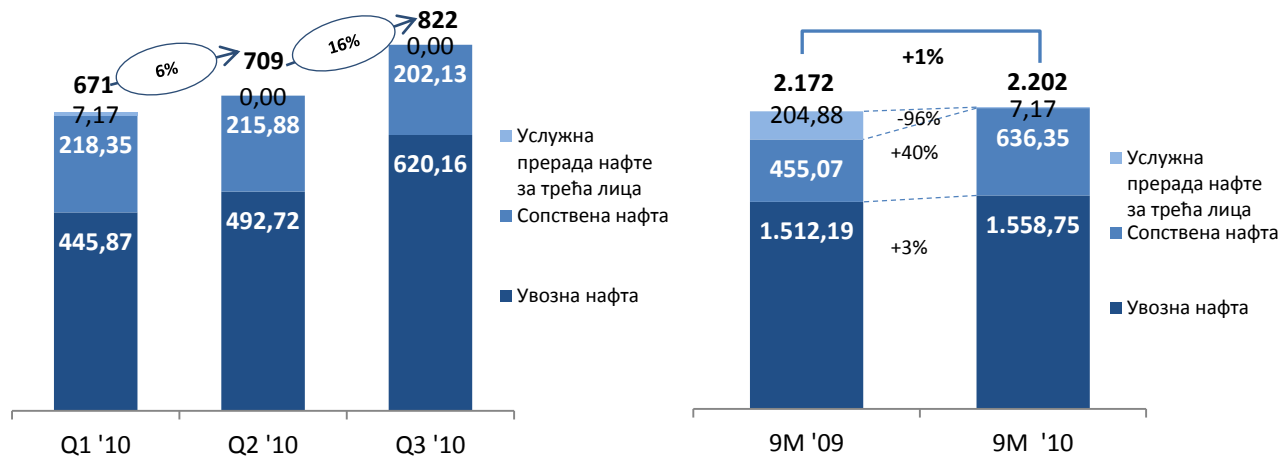
Производња домаће нафте у хиљадама тона



*ЕСП пумпе – Електричне потапајуће пумпе

Прерада

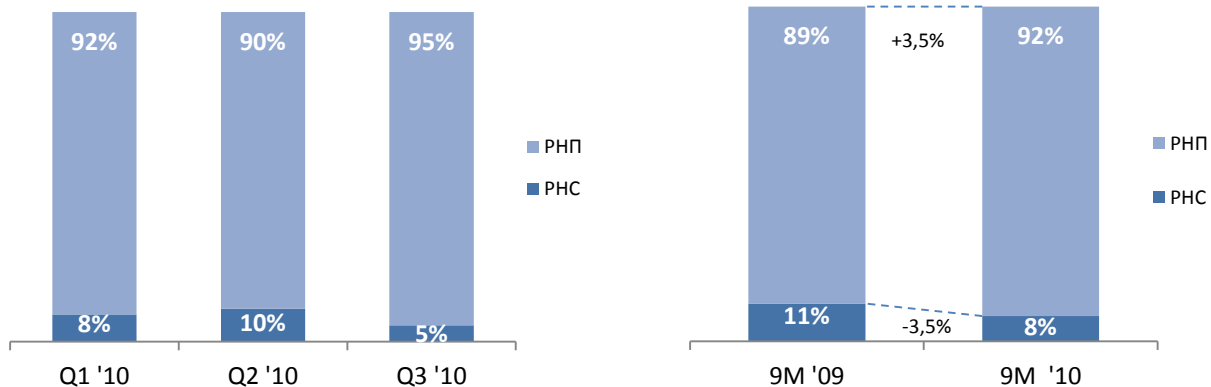
Прерада нафте укључујући и трећа лица у хиљадама тона



Повећање прераде нафте укључујући и трећа лица за 1% у односу на првих 9М 2009 :

- Раст прераде у трећем кварталу у односу на други квартал 2010 (повећане су залихе нафтних деривата, због очекиваног ремонта Рафинерије нафте Панчево у периоду октобар-новембар 2010)

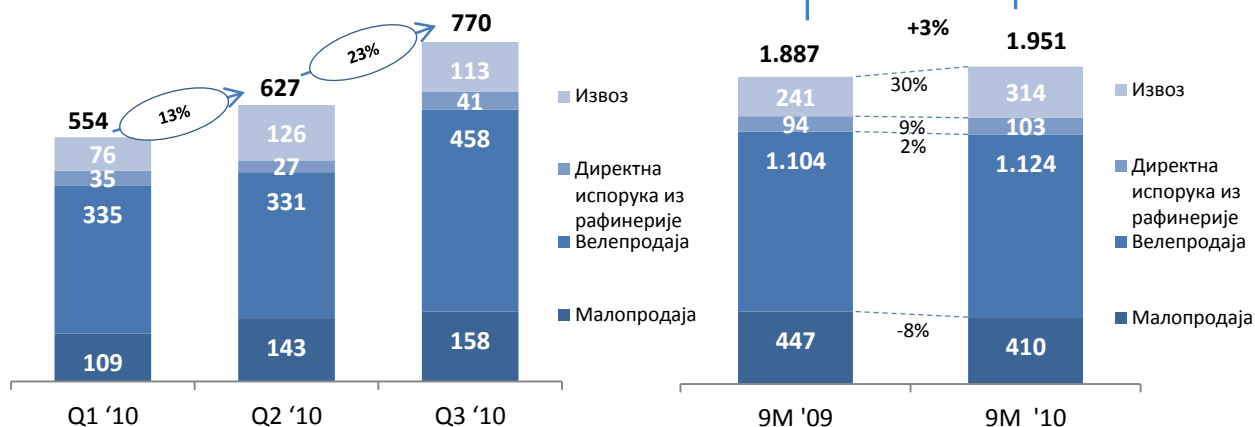
Прерада нафте по рафинеријама у хиљадама тона



- Прерада у РНС, у односу на 2009. годину, смањена је за 3,5%, а такође бележи пад и у односу на претходни квартал.
- Структура прераде по рафинеријама није значајно промењена

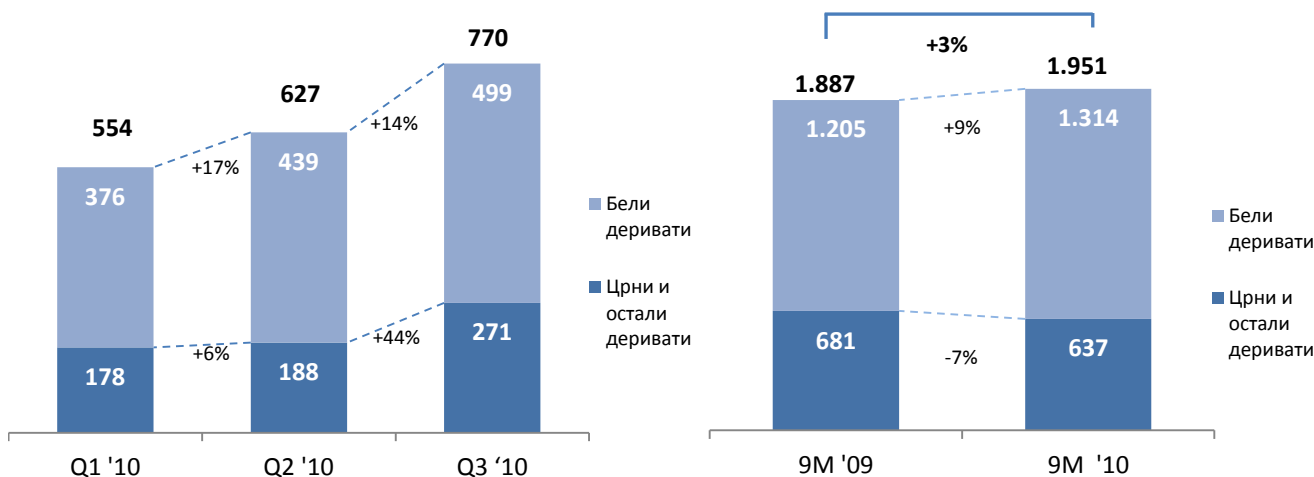
Промет

Промет нафтних деривата у хиљадама тона



*подаци по кварталима су кориговани након усаглашавања података

Структура продаје по нафтним дериватима у хиљадама тона

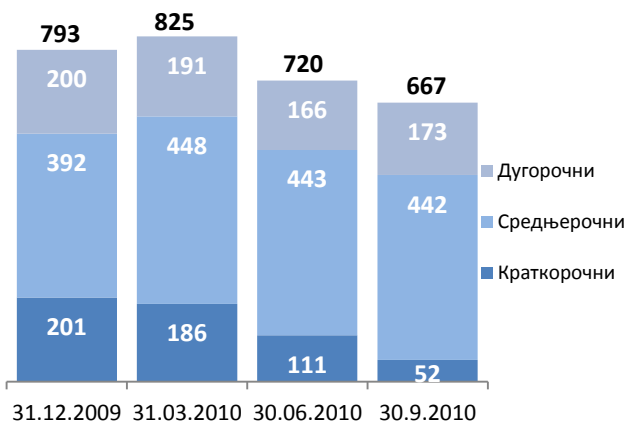


Повећање укупне продаје нафтних деривата за 3% у односу на првих 9М 2009:

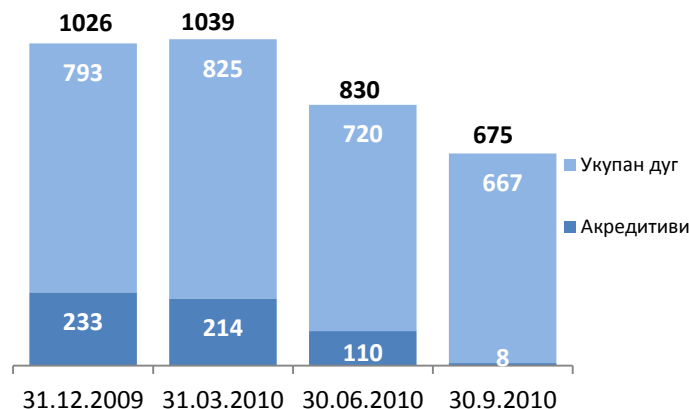
- Малопродаја – обим продаје у 2010. у односу на 2009, мањи је само у јануару и фебруару. Током ова два месеца 2009. године обим продаје био је изузетно велик због гасне кризе, а затим је значајно опао због повећања акциза у фебруару 2009. Обим продаје за период март-септембар 2010. године је у нивоу са обимом продаје оствареним и истом периоду 2009. године
- Велепродаја – раст продаје, условљен је конкурентном ценовном политиком (дизел, евродизел и мазут)
- Извоз – повећање обима испорука мазута, дизела и бензинских компоненти, у циљу оптимизације залиха

Задуженост према банкама

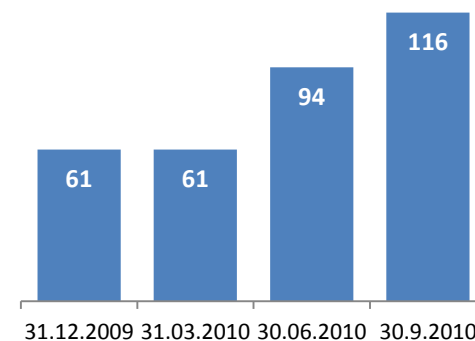
Кретање укупног дуга према банкама у милионима USD (total debt)



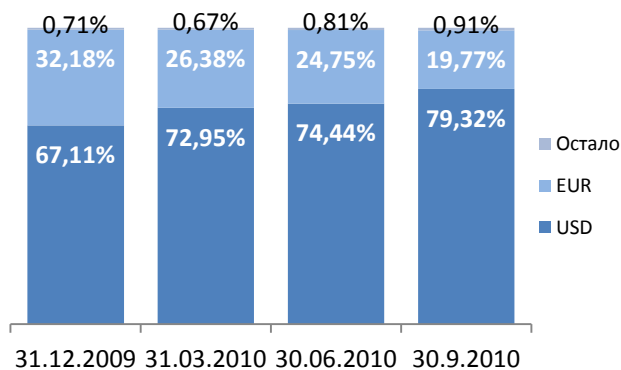
Кретање укупне задужености према банкама у милионима USD (total indebtedness)



ГПН кредит у милионима EUR



Структура укупног дуга према банкама по валутама у %



У периоду првих 9М 2010. године НИС бележи:

Смањење укупног кредитног дуга према банкама за 126 млн. USD



Смањење укупног дуга по основу акредитива према банкама за 225 млн. USD

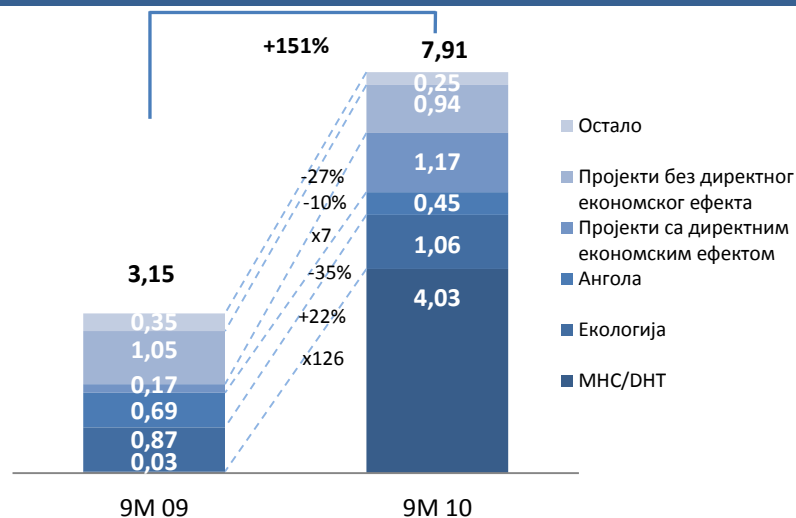


Смањење укупне задужености према банкама за 351 млн. USD

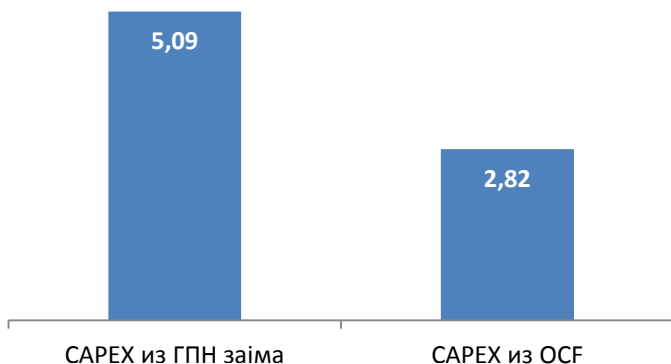
Инвестиције

Извори финансирања инвестиција	9М '09	9М '10
CAPEX из ГПН зајма	0,90	5,09
Екологија	0,87	1,06
МНС/ДНТ	0,03	4,03
CAPEX из ОСФ (НИС-ова средства)	2,25	2,82
Екологија	0,00	0,00
Ангола	0,69	0,45
Пројекти са директним економским ефектом	0,17	1,17
Пројекти без директних економских ефеката	1,05	0,94
Остало	0,35	0,25
Укупно:	3,15	7,91

CAPEX по инвестиционим пројектима у милијардама РСД



CAPEX из ГПН зајма и CAPEX из ОСФ у првих 9М 2010 у милијардама РСД



*Сви износи су без ПДВ-а

Промене CAPEX-а по инвестиционим пројектима у првих 9М 2010. у односу на исти период 2009:

- **Пројекат МНС/ДНТ** – са реализацијом МНС/ДНТ пројекта кренуло се крајем 2009. године
- **Екологија** – већина еколошких пројеката је одобрена и у фази реализације
- **Пројекти са директним економским ефектом** – пренос обавеза из 2009. године и почетак припремних радова на великом броју објеката за малопродају
- **Пројекти без директних економских ефеката** – у првих 9М 2010. године је дошло до смањења за 10%, у односу на исти период прошле године
- **Ангола** – трошкови оператера у Анголи су мањи у поређењу са трошковима у 2009. години
- **Остало** – смањење обима је услед чињенице да је мањи део обавеза за преостале пројекте пренет на 2010. годину

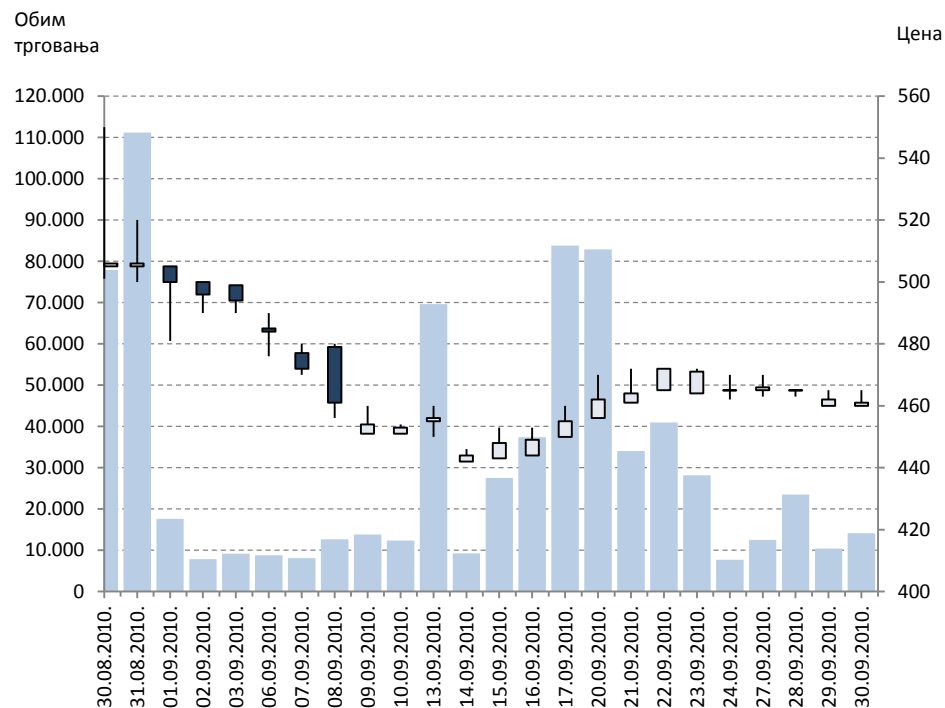
Трговање на берзи



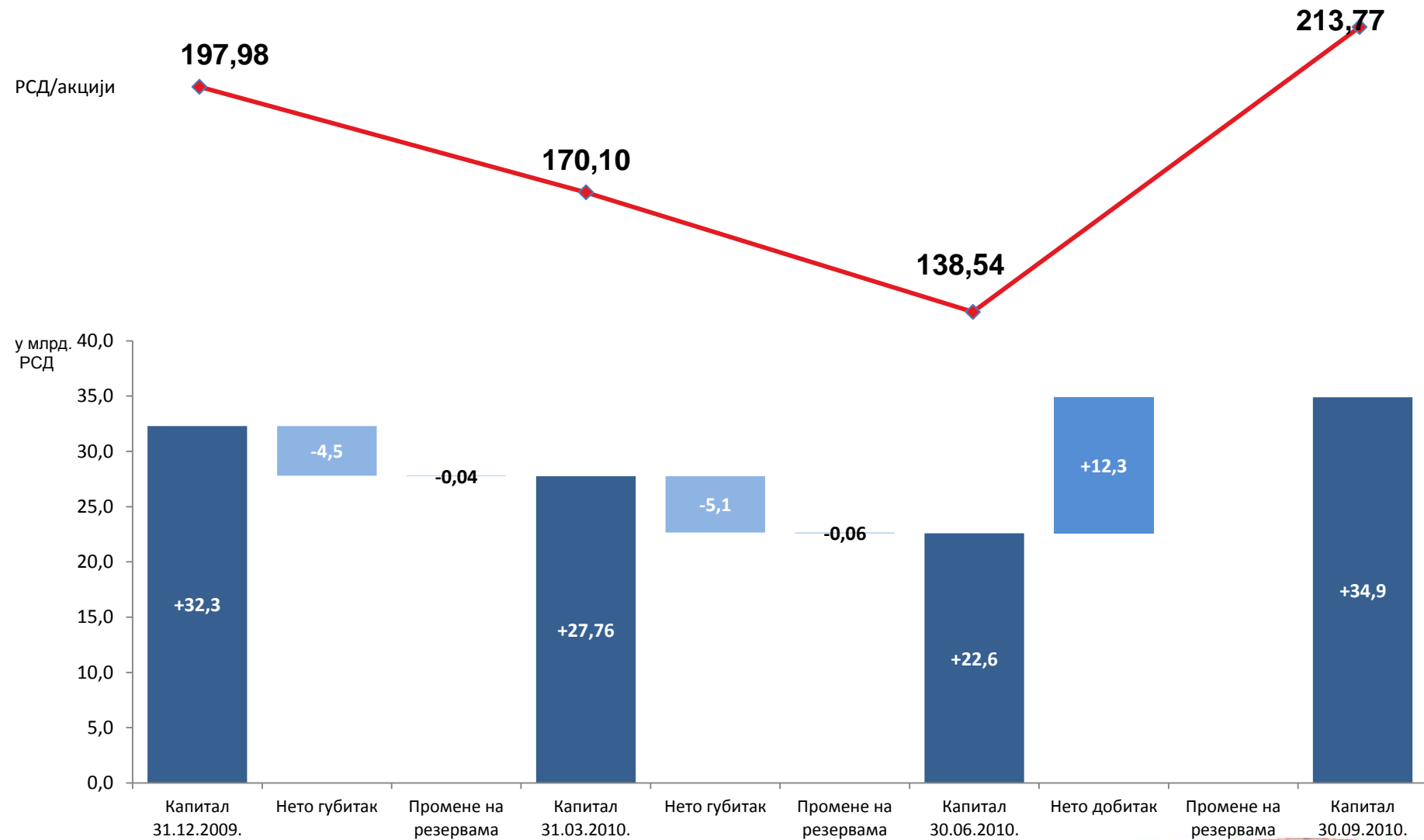
Трговање акцијама на Београдској берзи 30.08.2010. – 30.09.2010.	
Последња цена	461 РСД
Највиша цена	550 РСД
Најнижа цена	442 РСД
Укупан промет	359.961.200 РСД
Укупан обим	761.498 акција
Укупан број трансакција	122.651
Тржишна капитализација на дан 30.09.2010.	75.170.844.400,00 РСД
Добитак по акцији	16,42 РСД
Р/Е	28,08
Књиговодствена вредност на дан 30.09.2010.	213,77 РСД
Р/ВВ	2,16

- **23.08.2010.** – Београдска берза донела Решење о пријему акција НИС а.д. на листинг А – Prime market
- **30.08.2010.** – Прво трговање акцијама НИС а.д.

Кретање цене акција и обима трговања – Candlestick chart



Динамика капитала и књиговодствене вредности акција



НИС а.д. Нови Сад

Сектор за односе са инвеститорима

Народног фронта 12

21000 Нови Сад, Србија

e-mail: Investor.Relations@nis.rs